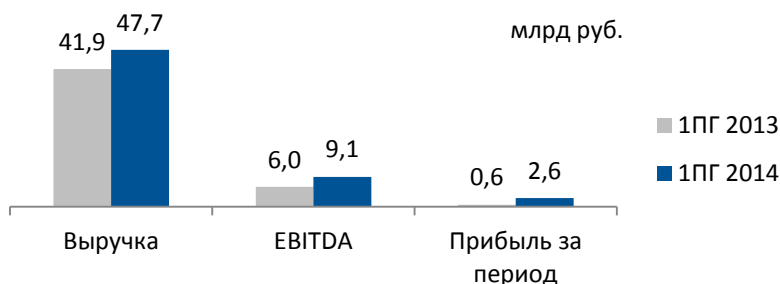


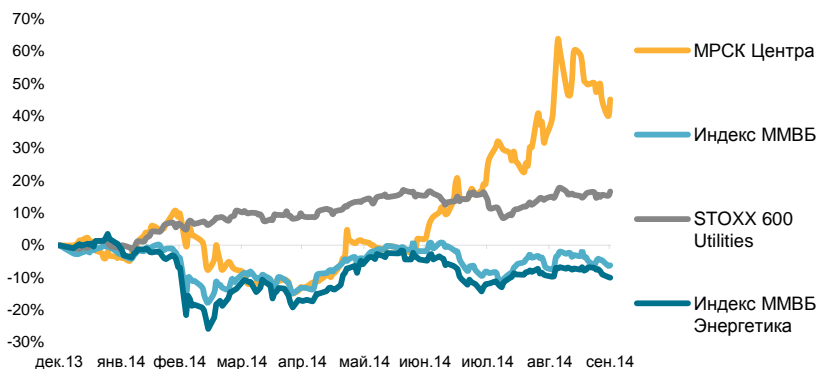


Основными видами деятельности МРСК Центра являются передача электроэнергии, технологическое присоединение новых потребителей к сетям и энергосервисные услуги. Доля компании на рынке услуг по передаче электрической энергии составляет более 85% и более 87% на рынке технологических присоединений в 11 регионах Центрального федерального округа РФ с населением свыше 13 млн человек. МРСК Центра – вторая крупнейшая компания среди одиннадцати межрегиональных распределительных сетевых компаний по вырубке.

ДИНАМИКА ОСНОВНЫХ ПОКАЗАТЕЛЕЙ ПО МСФО ЗА 1ПГ 2014



ДИНАМИКА КЛЮЧЕВЫХ ИНДЕКСОВ И АКЦИЙ КОМПАНИИ



ПРИЧИНЫ ДЛЯ ИНВЕСТИРОВАНИЯ В КОМПАНИЮ КОМПАНИИ

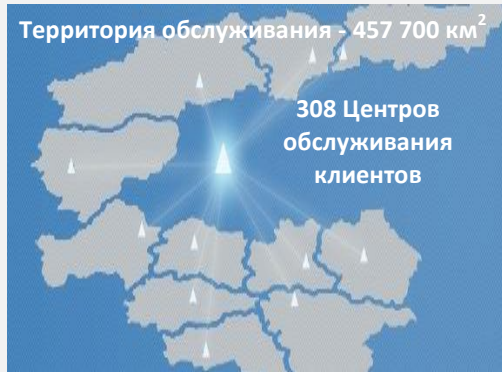
- Лидер по внедрению энергоэффективных технологий и инноваций в секторе
- Соответствие системы управления требованиям международного стандарта ИСО 9001:2008
- Стабильные показатели финансово-экономической деятельности
- Free-float 25% (по мнению индексного комитета Московской Биржи)
- Утвержденная дивидендная политика и положительная дивидендная история
- Уровень корпоративного управления **НРКУ 7+**
- Кредитный рейтинг **S&P «BB»**
- Развитие дополнительных энергосервисных услуг
- Высокий уровень информационной открытости

Рейтинги

Агентство	Шкала	Рейтинг
S&P	международная, долгосрочный	BB
S&P	международная, краткосрочный	B
S&P	национальная (Россия)	ruAA
НРА	национальная (Россия)	AA



* – в марте 2014 прогноз был изменен на «Негативный» в результате пересмотра прогноза по рейтингу РФ



Отрасль	Электроэнергетика
Кол-во филиалов	11
Кол-во сотрудников (30.06.2014)	30 737
Кол-во акционеров	16 526
Генеральный директор	Олег Исаев

Ценные бумаги

Тикеры (основные)	MOEX: MRKC Bloomberg: MRKC RX Reuters: MRKC.MM
Индексы	MICEX PWR, MICEX SC
Листинг	Первый уровень (ФБ ММВБ)
Количество акций, шт.	42 217 941 468
Цена акции (30.09.2014)	0,3172 руб.
Капитализация ¹ , млрд руб.	13,39
Капитализация ¹ , млн USD	340
P/E текущий ²	5,8
Payout ratio, %	25,94

¹ - по цене закрытия на 30.09.2014
- по Bloomberg на 30.09.2014

Показатели (МСФО), млрд руб.	2012	2013	1П 2014
Выручка	70,0	93,3	47,7
ЕБИТДА ³	15,2	11,3	9,1
Прибыль за период	4,6	0,3	2,6
Активы	89,6	96,0	99,0
CAPEX ⁴	16,7	15,5	4,0
Объем передачи электроэнергии ⁵ , млрд кВт·ч	55,1	55,2	27,35
Потери э/э, %	9,53	9,16	8,99

³ - расчет произведен по формуле: прибыль за период + расход по налогу на прибыль + процентные расходы – процентные доходы + амортизация

⁴ - приобретение ОС и НА согласно ОДДС

⁵ - котловой полезный отпуск без учета потерь ТСО

МРСК Центра

Управление по взаимодействию с акционерами

127018, Москва, 2-я Ямская ул., 4

Тел.: (+7) 495 747 92 92, доб. 33–34

Факс: (+7) 495 747 92 95

E-mail: ir@mnsk-1.ru

www.mnsk-1.ru/ru/investors/



IR-презентации | Инструменты инвестора | Годовые отчеты
Финансовая отчетность по РСБУ
Финансовая отчетность по МСФО