

Бухгалтерский баланс
на 30 июня 20 14 г.


Организация ОАО "МРСК Центра"
Идентификационный номер налогоплательщика _____
Вид экономической деятельности Передача электроэнергии
Организационно-правовая форма/форма собственности ОАО Частная
Единица измерения: тыс. руб.
Местонахождение (адрес) 127018, г. Москва, 2-я Ямская ул., д. 4

Дата (число, месяц, год) 30 | 06 | 2014
по ОКПО 75720657
ИНН по 6901067107
ОКВЭД 40.10.2
по ОКФС/ОКФС по ОКЕИ 47 | 16
384

Коды		
0710001		
30	06	2014
		75720657
		6901067107
		40.10.2
	47	16
		384

Пояснения	Наименование показателя	Код строки	На 30 июня 2014 г. (1)	На 31 декабря 2013 г. (2)	На 31 декабря 2012 г. (3)
	АКТИВ				
	I. ВНЕОБОРОТНЫЕ АКТИВЫ:				
5.1.1.-5.2.2.	Нематериальные активы	1110	36 934	41 163	21 648
5.2.2.	в т.ч. незаконченные операции по приобретению нематериальных активов	1111			
5.2.1.-5.2.2.	Результаты исследований и разработок	1120	85 460	77 030	53 846
5.2.2.	в т.ч. затраты по незаконченным исследованиям и разработкам	1121	85 460	77 030	53 846
	Нематериальные поисковые активы	1130			
	Материальные поисковые активы	1140			
5.3.1.-5.3.6.	Основные средства	1150	84 664 627	85 253 111	79 315 364
	земельные участки и объекты природопользования	1151	200 550	199 909	199 727
	здания, машины и оборудование, сооружения	1152	77 979 087	79 171 795	71 001 867
	другие виды основных средств	1153	1 348 707	1 493 079	1 588 067
5.3.5.	незавершенное строительство	1154	5 024 858	4 279 579	6 425 330
5.3.6.	авансы, выданные под капитальное строительство и приобретение основных средств сырье и материалы, предназначенные для использования при создании основных средств*	1155	10 312	23 421	6 156
		1156	101 113	85 328	94 217
5.3.1.	Доходные вложения в материальные ценности	1160	-	-	-
	имущество для передачи в лизинг	1161			
	имущество предоставляемое по договору аренды	1162			
5.4.1.-5.4.3.	Финансовые вложения	1170	1 628 379	1 611 955	1 635 836
	инвестиции в дочерние общества	1171	1 117 470	1 117 470	1 117 570
	инвестиции в зависимые общества	1172			
	инвестиции в другие организации	1173	207 309	175 885	199 666
	займы, предоставленные организациям на срок более 12 месяцев	1174	303 600	318 600	318 600
	финансовые вложения	1175			
5.7.2.	Отложенные налоговые активы	1180	1 452 797	1 015 568	1 056 299
	Прочие внеоборотные активы	1190	475 943	530 760	611 018
	Итого по разделу I	1100	88 344 140	88 529 587	82 684 011
	II. ОБОРОТНЫЕ АКТИВЫ				
5.5.1.-5.5.2.	Запасы	1210	2 349 054	1 990 889	1 342 128
	сырье, материалы и другие аналогичные ценности	1211	2 349 054	1 990 889	1 340 698
	затраты в незавершенном производстве	1212			
	готовая продукция и товары для перепродажи	1213			
	товары отгруженные	1214			1 430
	прочие запасы и затраты	1215			
	Налог на добавленную стоимость по приобретенным ценностям	1220	17 114	1 952	2 529
5.6.1.-5.6.4.	Дебиторская задолженность	1230	16 928 654	13 024 838	13 459 262
	Платежи по которой ожидаются более чем через 12 месяцев после отчетной даты	1231	22 959	23 437	43 091
	покупатели и заказчики	123101	8 481	7 699	7 251
	векселя к получению	123102			
	авансы выданные	123103	5 104	5 303	5 656
	прочая дебиторская задолженность	123104	9 374	10 435	30 184
	Платежи по которой ожидаются в течение 12 месяцев после отчетной даты	1232	16 905 695	13 001 401	13 416 171
	покупатели и заказчики	123201	14 546 197	11 085 331	11 736 193
	векселя к получению	123202			
	задолженность дочерних и зависимых обществ по дивидендам	123203			
	задолженность участников (учредителей) по взносам в уставный капитал	123204			
	авансы выданные	123205	278 641	166 283	488 107
	прочая дебиторская задолженность	123206	2 080 857	1 769 787	1 191 871
5.4.1.-5.4.3.	Финансовые вложения (за исключением денежных эквивалентов)	1240	-	-	-
	займы, предоставленные организациям на срок менее 12 месяцев	1241			
	прочие краткосрочные финансовые вложения	1242			
Ф.4	Денежные средства и денежные эквиваленты	1250	188 419	1 030 417	946 346
	касса	1251		335	
	расчетные счета	1252	181 415	1 002 718	489 153
	валютные счета	1253			
	прочие денежные средства	1254	7 004	27 364	457 193
	Прочие оборотные активы	1260	407 493	410 405	669 101
	Итого по разделу II	1200	19 890 734	16 458 501	16 419 366
	БАЛАНС	1600	108 234 874	104 988 088	99 113 377

Пояснения	Наименование показателя	Код строки	На 30 июня 2014 г. (1)	На 31 декабря 2013 г. (2)	На 31 декабря 2012 г. (3)
	ПАССИВ				
	III. КАПИТАЛ И РЕЗЕРВЫ				
3.1.	Уставный капитал (складочный капитал, уставный фонд, вклады товарищей)	1310	4 221 794	4 221 794	4 221 794
3.1.	Собственные акции, выкупленные у акционеров	1320			
5.3.1.5.1.1.	Переоценка внеоборотных активов	1340			
3.1.	Добавочный капитал (без переоценки)	1350	33 269 936	33 269 936	33 269 936
3.1.	Резервный капитал	1360	211 090	211 090	211 090
3.1.	Нераспределенная прибыль (непокрытый убыток)	1370	17 223 716	15 273 047	15 843 084
	прошлых лет	1371	15 197 055	14 980 149	12 392 390
	отчетного периода	1372	2 026 661	292 898	3 450 694
	Итого по разделу III	1300	54 926 536	52 975 867	53 545 904
	IV. ДОЛГОСРОЧНЫЕ ОБЯЗАТЕЛЬСТВА				
5.6.7.-5.6.8.	Заемные средства	1410	29 720 000	31 220 000	26 236 100
	кредиты банков, подлежащие погашению более, чем через 12 месяцев после отчетной даты	1411	25 720 000	27 220 000	22 236 100
	займы, подлежащие погашению более, чем через 12 месяцев после отчетной даты	1412	4 000 000	4 000 000	4 000 000
5.7.2.	Отложенные налоговые обязательства	1420	6 600 116	6 349 854	4 761 900
5.7.1.	Оценочные обязательства	1430			
5.6.5.-5.6.6.	Прочие обязательства	1450	437 221	575 327	421 149
	Итого по разделу IV	1400	36 757 337	38 145 181	31 419 149
	V. КРАТКОСРОЧНЫЕ ОБЯЗАТЕЛЬСТВА				
5.6.7.-5.6.8.	Заемные средства	1510	3 776 242	1 831 100	165 941
	кредиты банков, подлежащие погашению в течение 12 месяцев после отчетной даты	1511	3 702 682	1 756 540	92 381
	займы, подлежащие погашению в течение 12 месяцев после отчетной даты	1512	73 560	74 560	73 560
5.6.5.-5.6.6.	Кредиторская задолженность	1520	10 589 396	10 121 980	10 598 864
	поставщики и подрядчики	1521	5 920 829	6 212 616	5 552 919
	векселя к уплате	1522			
	задолженность по оплате труда перед персоналом	1523	627 764	10 808	354 810
	задолженность перед государственными внебюджетными фондами	1524	286 023	312 890	235 424
	задолженность по налогам и сборам	1525	1 175 364	786 475	482 355
	авансы полученные	1526	1 876 180	2 047 937	3 634 397
	задолженность участникам (учредителям) по выплате доходов	1527	94 280	18 754	10 857
	прочая кредиторская задолженность	1528	608 956	732 502	328 102
	Доходы будущих периодов	1530	419	509	688
5.7.1.	Оценочные обязательства	1540	2 184 944	1 913 451	3 382 831
	Прочие обязательства	1550			
	Итого по разделу V	1500	16 551 001	13 867 040	14 148 324
	БАЛАНС	1700	108 234 874	104 988 088	99 113 377



О.Ю. Исаев
(подпись)

Главный бухгалтер

(подпись)

Л.А. Склярова

Отчет о финансовых результатах
за январь-июнь 20 14 г.


Организация ОАО "МРСК Центра"
Идентификационный номер налогоплательщика _____
Вид экономической деятельности Передача электроэнергии
Организационно-правовая форма/форма собственности ОАО / частная

Форма по ОКУД	Коды
Дата (число, месяц, год)	0710002
по ОКПО	30 06 2014
ИНН	75720657
по ОКВЭД	6901067107
по ОКФС/ОКФС	40.10.2
по ОКЕИ	47 16
	384

Единица измерения: тыс. руб.

Пояснения	Наименование показателя	Код	За январь - июнь	За январь - июнь
			2014 г.	2013 г.
1	2	3	(1)	(2)
	Выручка	2110	47 599 431	41 765 106
	в том числе			
	выручка от передачи электроэнергии	2111	31 542 662	31 281 268
	выручка от техприсоединения	2112	743 729	271 795
	выручка от организации функционирования и развитию ЕЭС России в части распределительного электросетевого комплекса	2113		
	выручка от перепродажи электроэнергии и мощности	2114	14 892 662	9 846 411
	доходы от участия в других организациях	2115		
	доходы от аренды	2116	29 158	
	выручка от продажи прочей продукции, товаров, работ, услуг промышленного характера	2117	391 220	365 632
	выручка от продажи прочей продукции, товаров, работ, услуг непромышленного характера	2118		
2.1.	Себестоимость продаж	2120	(41 308 742)	(34 762 033)
	в том числе			
	себестоимость передачи электроэнергии	2121	(33 465 154)	(29 939 198)
	себестоимость техприсоединения	2122	(180 007)	(124 695)
	себестоимость организации функционирования и развитию ЕЭС России в части распределительного электросетевого комплекса	2123		
	себестоимость перепродажи электроэнергии и мощности	2124	(7 453 987)	(4 539 519)
	себестоимость участия в других организациях	2125		
	себестоимость услуг аренды	2126	(5 254)	
	себестоимость прочей продукции, товаров, работ, услуг промышленного характера	2127	(204 340)	(158 621)
	себестоимость прочей продукции, товаров, работ, услуг непромышленного характера	2128		
	Валовая прибыль (убыток)	2100	6 290 689	7 003 073
2.1.	Коммерческие расходы	2210	(623 267)	(365 358)
2.1.	Управленческие расходы	2220		(793 198)
	Прибыль (убыток) от продаж	2200	5 667 422	5 844 517
	Доходы от участия в других организациях	2310		
	Проценты к получению	2320	61 922	66 886
	Проценты к уплате	2330	(1 215 310)	(1 024 738)
5.11.	Прочие доходы	2340	862 926	2 336 134
5.11.	Прочие расходы	2350	(2 227 371)	(5 117 771)
	Прибыль (убыток) до налогообложения	2300	3 149 589	2 105 028
2.3.	Текущий налог на прибыль	2410	(1 311 095)	(500 897)
2.3.	в т.ч. постоянные налоговые обязательства (активы)	2421	450 916	464 005
2.3.	Изменение отложенных налоговых обязательств	2430	(251 215)	(329 262)
2.3.	Изменение отложенных налоговых активов	2450	481 475	(54 852)
2.3.	Прочее	2460	(42 093)	(12 590)
	Чистая прибыль (убыток)	2400	2 026 661	1 207 427

Пояснения	Наименование показателя	Код	За январь - июнь	За январь - июнь
			2014 г.	2013 г.
1	2	3	(1)	(2)
5.1.1.	СПРАВОЧНО			
5.3.1.	Результат от переоценки внеоборотных активов, не включаемый в чистую прибыль (убыток) периода	2510		
3.2.	Результат от прочих операций, не включаемый в чистую прибыль (убыток) периода	2520		
2.2.	Средств к получению от финансовый результат периода	2500	2 026 661	1 207 427
2.2.	Средств к получению от чистой прибыли (убыток) на акцию	2900		
2.2.	Средств к получению от чистой прибыли (убыток) на акцию	2910		



О.Ю. Исаев
(расшифровка подписи)

Главный бухгалтер

Л.А. Скларова

(подпись)

14 г.

2.2. Прибыль, приходящаяся на одну акцию, разводненная прибыль на акцию

Показатель		За январь - июнь 2014 г.	За январь - июнь 2013 г.
Наименование	Код		
1	2	3	4
Чистая прибыль (непокрытый убыток) отчетного периода	6610	2 026 661	1 207 427
Дивиденды по привилегированным акциям ³	6611		
Базовая прибыль (убыток) отчетного периода	6612	2 026 661	1 207 427
Средневзвешенное количество обыкновенных акций, находящихся в обращении в течение отчетного года.	6613	42 217 941 468	42 217 941 468
Базовая прибыль (убыток) на акцию	6620	0,000000	0,000000
Средневзвешенная рыночная стоимость одной обыкновенной акции	6621		
Возможный прирост прибыли и средневзвешенного количества акций в обращении	6630	X	X
В результате конвертации привилегированных акций в обыкновенные акции	6631	X	X
возможный прирост прибыли	66311		
дополнительное количество акций	66312		
В результате конвертации облигаций в обыкновенные акции	6632	X	X
возможный прирост прибыли	66321		
дополнительное количество акций	66322		
В результате исполнения договоров купли-продажи акций по цене, ниже рыночной	6633	X	X
договорная цена приобретения	66331		
возможный прирост прибыли	66332		
дополнительное количество акций	66333		
Разводненная прибыль на акцию	6640	0,0000	0,0000
скорректированная величина базовой прибыли	6641		
скорректированная величина средневзвешенного количества акций в обращении	6642		

Руководитель



О.Ю. Исаев

(расшифровка подписи)

Главный бухгалтер

Л.А. Склорова

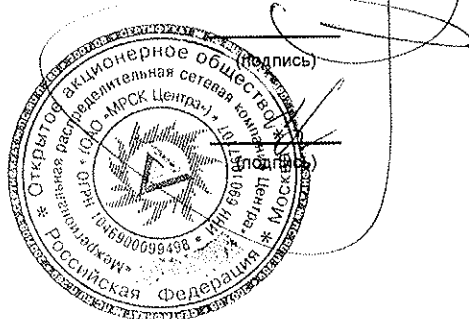
20 14 г.

2.3. Налогообложение прибыли

Показатель	Код	За январь - июнь 2014 г.	За январь - июнь 2013 г.
1	2	3	4
Прибыль (убыток) до налогообложения	6710	3 149 589	2 105 028
в том числе облагаемая по ставке: 20%	67101	3 149 589	2 105 028
другим ставкам	67102		
необлагаемая	67103		
Постоянные разницы	6711	2 254 580	2 320 025
Справочно: постоянные разницы, корреспондирующие с временными разницами	67111	(216 472)	(45 115)
Изменение временных вычитаемых разниц	6712	2 407 376	(274 261)
Изменение временных налогооблагаемых разниц	6713	(1 256 073)	(1 646 308)
Налоговая база	6714	6 555 472	2 504 484
Расход (доход) по налогу на прибыль	6720	1 311 095	421 006
Условный расход (доход) по налогу на прибыль	6721	629 919	421 006
Постоянное налоговое обязательство (актив)	6722	450 916	464 005
Справочно: изменение отложенных налогов, отнесенное на прибыли и убытки	67221	(43 294)	(9 023)
Расход (доход) по отложенным налогам	6723	230 260	(384 114)
в том числе:			
изменение отложенного налогового актива	67231	481 475	(54 852)
изменение отложенного налогового обязательства	67232	(251 215)	(329 262)
Текущий налог на прибыль	6724	(1 311 095)	(500 897)
Уточнение сумм налога на прибыль за прошлые налоговые периоды	6725		
Иные налоговые платежи и санкции из прибыли	6730	1 201	(3 567)
в том числе по существенным статьям	6731		
Прибыль (убыток) от обычной деятельности	6740	2 026 661	1 207 427

Руководитель

Главный бухгалтер



О.Ю. Исаев

(расшифровка подписи)

Л.А. Складорова

(расшифровка подписи)

3.3. Чистые активы

Наименование показателя	Код	На 30 июня 2014 г.	На 31 декабря 2013 г.	На 31 декабря 2012 г.
Чистые активы	3600	54 926 955	52 976 376	53 546 592

Руководитель



О.Ю. Исаев

(расшифровка подписи)

Handwritten signature of L.A. Sklyarova.

(подпись)

Л.А. СклЯрова

20 14 г.

**3.4. Расчет оценки стоимости
чистых активов акционерного общества**

Наименование показателя		Код строки бухгалтерского баланса	На 30 июня 2014 г. (8)	На 31 декабря 2013 г. (7)	На 31 декабря 2012 г. (6)
1	2	3	4	5	
I.	Активы				
1.	Нематериальные активы	1110	36 934	41 163	21 648
2.	Результаты исследований и разработок	1120	85 460	77 030	53 846
3.	Нематериальные поисковые активы	1130	-	-	-
4.	Материальные поисковые активы	1140	-	-	-
5.	Основные средства	1150	84 664 627	85 253 111	79 315 364
6.	Доходные вложения в материальные ценности	1160	-	-	-
7.	Долгосрочные и краткосрочные финансовые	1170 + 1240	1 628 379	1 611 955	1 635 836
8.	Прочие внеоборотные активы ²	1180+1190	1 928 740	1 546 328	1 667 317
9.	Запасы	1210	2 349 054	1 990 889	1 342 128
10.	Налог на добавленную стоимость по приобретенным ценностям	1220	17 114	1 952	2 529
11.	Дебиторская задолженность ³	1230	16 928 654	13 024 838	13 459 262
12.	Денежные средства и денежные эквиваленты	1250	188 419	1 030 417	946 346
13.	Прочие оборотные активы ¹	1260	407 493	410 405	669 101
14.	Итого активы, принимаемые к расчету (сумма данных пунктов 1 - 13)		108 234 874	104 988 088	99 113 377
II.	Обязательства				
15.	Долгосрочные заемные средства	1410	29 720 000	31 220 000	26 236 100
16.	Отложенные налоговые обязательства	1420	6 600 116	6 349 854	4 761 900
17.	Оценочные обязательства	1430+1540	2 184 944	1 913 451	3 382 831
18.	Прочие долгосрочные обязательства	1450	437 221	575 327	421 149
19.	Краткосрочные заемные средства	1510	3 776 242	1 831 100	165 941
20.	Кредиторская задолженность ⁴	1520	10 589 396	10 121 980	10 598 864
21.	Прочие краткосрочные обязательства ⁵	1550	-	-	-
22.	Итого обязательства, принимаемые к расчету (сумма данных пунктов 15 - 21)		53 307 919	52 011 712	45 566 785
23.	Стоимость чистых активов акционерного общества (итого активы, принимаемые к расчету (стр. 14) минус итоговое обязательство, принимаемое к расчету (стр. 22))		54 926 955	52 976 376	53 546 592

Руководитель



О.Ю. Исав

(расшифровка подписи)

Главный бухгалтер

Л.А. Складорова

5.11. Прочие доходы и расходы

Показатель		За январь - июнь 2014	За январь - июнь
Наименование	Код	г. (1)	2013 г. (2)
1	2		
Прочие доходы всего	8000	862 926	2 336 134
в том числе:			
От реализации основных средств, кроме квартир	8001	1 988	7 459
От реализации квартир	8002		
От реализации МПЗ	8003	8 040	12 233
От реализации валюты	8004		
От реализации нематериальных активов	8005		
От продажи ценных бумаг	8006	79	
От реализации других активов	8007	1 458	
От совместной деятельности	8008		
Прибыль 2013 г., выявленная в отчетном периоде	8009	114 667	
Прибыль 2012 г., выявленная в отчетном периоде	8010	4 001	74 286
Прибыль 2011 г., выявленная в отчетном периоде	8011	722	12 454
Прибыль до 01.01.2011 г., выявленная в отчетном периоде	8012	746	23 501
Пени, штрафы и неустойки, признанные или по которым получены решения суда (арбитражного суда) об их взыскании	8013	62 884	121 132
Кредиторская задолженность, по которой срок исковой давности истек(более трех лет)	8014	13 885	6 903
Курсовые разницы	8015		1
Имущество, оказавшееся в излишке по рез. инвентаризации	8016	99 296	1
Безвозмездно полученные активы, кроме ОС и НМА	8017		124
Доход от безвозмездно полученных ОС, определяемый в установленном порядке	8018	2 954	18 471
Стоимость материальных ценностей, остающихся от списания непригодных к восстановлению и дальнейшему использованию активов	8019	26 762	23 989
Переоценка финансовых вложений по текущей рыночной стоимости	8020	32 361	324
Доход от уменьшения (списания) резерва по сомнительным долгам	8021	379 673	265 862
Доход от уменьшения (списания) резерва под оценочные обязательства	8022	39 194	1 601 115
Доход от уменьшения (списания) резерва под снижение стоимости МПЗ	8023	2 966	43 246
Доходы по договорам уступки права требования	8024	314	
Доход от выявленного бездоговорного потребления электроэнергии	8025	37 880	65 014
Страховые выплаты к получению	8026	17 461	15 301
Доходы, связанные с участием в УК других организаций	8027		
Восстановление ранее списанной дебиторской задолженности	8028	59	491
Дисконт по векселям	8029		
Компенсация за разницу в тарифах (бюджетное финансирование)	8030		
Доход от уменьшения (списания) резерва под обесценение финансовых вложений	8031		
Дооценка объектов основных средств	8032		
Прочие	8033	15 536	44 227

Показатель		За январь - июнь 2014 г. (1)	За январь - июнь 2013 г. (2)
Наименование	Код		
1	2		
Прочие расходы всего	8100	(2 227 371)	(5 117 771)
в том числе:			
От реализации основных средств, кроме квартир	8101	(1 001)	(3 236)
От реализации квартир	8102		
От реализации МПЗ	8103	(6 561)	(9 539)
От реализации валюты	8104		
От реализации нематериальных активов	8105		
От продажи ценных бумаг	8106	(99)	
От реализации других активов	8107	(1 865)	
Другие налоги	8108		
Расходы по оплате услуг банков	8109	(26 456)	(13 816)
Расходы по обслуживанию финансовых вложений	8110	(585)	(716)
Резерв по сомнительным долгам	8111	(979 926)	(4 268 908)
Резерв под обесценение финансовых вложений	8112		
Резерв под снижение стоимости материальных ценностей	8113	(5 939)	(2 878)
Резерв по прекращаемой деятельности	8114		
Резерв по оценочным обязательствам	8115	(319 946)	(186 079)
Выбытие активов без дохода	8116	(14 828)	(20 029)
НДС по безвозмездно переданному имуществу	8117		
Убыток 2013 г., выявленный в отчетном периоде	8118	(165 189)	(181 219)
Убыток 2012 г., выявленный в отчетном периоде	8119	(164 888)	(13 662)
Убыток 2011 г., выявленный в отчетном периоде	8120	(2 547)	(1 893)
Убыток до 01.01.2011 г., выявленный в отчетном периоде	8121	(1 807)	(424)
Пени, штрафы и неустойки, признанные или по которым получены решения суда (арбитражного суда) об их взыскании	8122	(14 007)	(27 269)
Госпошлины по хозяйственным договорам	8123		
Переоценка финансовых вложений по текущей рыночной стоимости	8124	(859)	(23 639)
Дисконт по векселям	8125		
Расходы по договорам уступки права требования	8126	(314)	
Невозмещаемый НДС	8127	(19 645)	(10 763)
Расходы по выявленному бездоговорному потреблению электроэнергии	8128		
Взносы в объединения и фонды	8129		
Дебиторская задолженность, по которой срок исковой давности истек (более трех лет)	8130	(2 643)	(632)
Курсовые разницы	8131	(3)	(1)
Судебные издержки	8132	(1 848)	(1 033)
Хищения, недостачи	8133		
Издержки по исполнителю производству	8134	(60)	(151)
Погашение стоимости квартир работников	8135	(25)	(61)
Прочая материальная (финансовая) помощь и другие выплаты работникам	8136	(164 926)	(109 212)
Материальная помощь пенсионерам (включая единовременные выплаты, компенсации коммунальных платежей)	8137	(25 174)	(24 413)
Расходы на проведение спортивных мероприятий	8138	(453)	(580)
Расходы на проведение культурно-просветительных мероприятий	8139	(4 353)	(3 325)
Расходы на благотворительность	8140		
Уценка объектов основных средств	8141		
Прочие	8142	(301 424)	(214 293)

Руководитель

О.Ю. Исаев

(рашифровка подписи)

Главный бухгалтер

Л.А. Складорова

20 14 г.



- (1) - указывается отчетная дата отчетного периода
(2) - указывается период предыдущего года, аналогичный отчетному периоду