


“УТВЕРЖДАЮ”


СОГЛАСОВАНО

УТВЕРЖДАЮ

Заместитель директора
по инвестиционной деятельности
филиала ПАО «Россети Центр» –
«Липецкэнерго»


С.В. Дмитриев
“14” 03 2023 г.

Первый заместитель директора –
главный инженер
филиала ПАО «Россети Центр» –
«Липецкэнерго»


М.В. Яшин
“14” 03 2023 г.

ТЕХНИЧЕСКОЕ ЗАДАНИЕ №ТЗ/48/2023/224/1/2022/15594

на выполнение работ по проектированию объекта:

«Реконструкция: РУ 10 кВ ПС 110/10/10 кВ,

Строительство: ЛЭП 10 кВ, РП 10/0,4 кВ, ПУ

для обеспечения технологического присоединения энергопринимающих устройств

заявителя: «Группа многоэтажных жилых домов»

(ООО «Специализированный застройщик «ОДСК-Л4»),

расположенных по адресу: Липецкая обл., г. Липецк,

Октябрьский округ, 32, 33 микрорайоны».

1. Основание выполнения работ

1.1. Договор технологического присоединения к сетям филиала ПАО «Россети Центр» – «Липецкэнерго» от 14.03.2023 г. № 42322519 энергопринимающих устройств заявителя: «Группа многоэтажных жилых домов» (ООО «Специализированный застройщик «ОДСК-Л4»), расположенных по адресу: Липецкая обл., г. Липецк, Октябрьский округ, 32, 33 микрорайоны.

2. Общие требования

2.1. Местонахождение проектируемых электроустановок филиала ПАО «Россети Центр» – «Липецкэнерго» и энергопринимающих устройств Заявителя:

Район	Населенный пункт	Кадастровый номер земельного участка на котором располагаются энергопринимающие устройства Заявителя
-	Г. Липецк	48:20:0043601:24964

2.2. Разработать проектно-сметную документацию (далее - ПСД) одной стадией (проектная документация в объеме п.4 ТЗ, рабочая документация, сметная документация) для реконструкции/нового строительства объектов распределительной сети 10/0,4 кВ, с учетом требований НТД, указанных в п. 8 настоящего ТЗ (при проектировании необходимо

руководствоваться последними редакциями документов, необходимых и действующих на момент разработки ПСД, в том числе не указанных в данном ТЗ), в объеме следующих мероприятий:

2.2.1. Реконструкция (инв. № 2938 «ПС 110/10кВ "Октябрьская"»):

2.2.1.1. Произвести реконструкцию линейной ячейки №06 I С.Ш. РУ 10 кВ ПС 110/10/10 кВ Октябрьская в части замены трансформаторов тока и подключение оборудования в ячейке к существующей системе телемеханики (Z48- TP42322519.06).

2.2.1.2. Произвести реконструкцию линейной ячейки №21 II С.Ш. РУ 10 кВ ПС 110/10/10 кВ Октябрьская в части замены трансформаторов тока, монтажа выкатного элемента с выключателем и подключение оборудования в ячейке к существующей системе телемеханики (Z48- TP42322519.04).

2.2.1.3. В ячейке №06 I С.Ш. РУ 10 кВ ПС 110/10/10 кВ Октябрьская произвести расчет параметров настройки и наладку устройств релейной защиты (Z48- TP42322519.06).

2.2.1.4. В ячейке №21 II С.Ш. РУ 10 кВ ПС 110/10/10 кВ Октябрьская произвести расчет параметров настройки и наладку устройств релейной защиты (Z48- TP42322519.04).

2.2.1.5. В проектируемых ячейках I С.Ш. РУ 10 кВ проектируемой РП по п. 2.2.2.1 произвести расчет параметров настройки и наладку устройств релейной защиты для 1, 2, 3 этапов присоединений.

2.2.1.6. В проектируемых ячейках II С.Ш. РУ 10 кВ проектируемой РП по п. 2.2.2.1 произвести расчет параметров настройки и наладку устройств релейной защиты для 1, 2, 3 этапов присоединений.

2.2.2. Строительство:

2.2.2.1. От линейной ячейки №06 I С.Ш. РУ 10 кВ ПС 110/10/10 кВ Октябрьская до ячейки 10 кВ I С.Ш. РУ 10 кВ проектируемой РП построить КЛ 10 кВ ориентировочной протяженностью 1265 м, из них методом ГНБ - 835 м (Z48- TP42322519.01).

2.2.2.2. От линейной ячейки №21 II С.Ш. РУ 10 кВ ПС 110/10/10 кВ Октябрьская до ячейки 10 кВ II С.Ш. РУ 10 кВ проектируемой РП построить КЛ 10 кВ ориентировочной протяженностью 1265 м, из них методом ГНБ - 835 м (Z48- TP42322519.02).

2.2.2.3. Рядом с РП 56 смонтировать новую РП 10 кВ с количеством ячеек от 10 до 15 включительно. Укомплектовать проектируемые ячейки выкатными элементами, вакуумными выключателями, трансформаторами тока, комплектами микропроцессорных защит, трансформаторами тока нулевой последовательности (Z48- TP42322519.03).

2.2.2.4. На отходящих фидерах в проектируемой РП установить два высоковольтных трехфазных приборов учета электроэнергии косвенного включения класса точности не ниже 1,0 с комплектом измерительных трансформаторов тока и напряжения класса точности не ниже 0,5, с функцией контроля мощности (Z48- TP42322519.05).

2.3. Этапность проектирования:

2.3.1. Предпроектное обследование (с предоставлением отчёта) с проведением изыскательских работ и выбор места строительства (для площадных объектов)/полосы отвода (линейные объекты); в случае невозможности размещения объекта строительства согласно представленного в ТЗ варианта, предоставить альтернативный вариант (до трех вариантов) размещения объекта строительства с учетом минимизации количества пересечений, наложения

обременения на земельные участки собственников, землевладельцев, землепользователей, арендаторов и т.д. без увеличения стоимости строительства объекта;

2.3.2. Получение разрешения на использование земель, находящихся в государственной и муниципальной собственности без предоставления земельных участков и установления сервитутов (Постановление Правительства РФ от 03.12.2018 №1300), согласование размещения проектируемого объекта на землях, находящихся в частной собственности с собственниками. Получение в органе местного самоуправления муниципального образования Постановления об утверждении схем расположения земельных участков.

2.3.3. При прохождении ЛЭП 10 кВ (размещении РП) по землям лесного участка (земли лесного фонда) направление заявления в министерство лесного хозяйства Липецкой области о предоставлении документации для выполнения межевания, кадастрового учета и предоставления лесного участка в аренду с последующей разработкой проекта межевания территории (ПМТ) и проекта планировки территории (ППТ), оформление проекта освоения лесов (в случае необходимости), по окончании работ подача лесной декларации.

2.3.4. При прохождении ЛЭП 10 кВ (размещении РП) по землям особо охраняемых территорий, землям водного фонда - направление заявления в соответствующее ведомство (Главрыбвод, департамент культуры и т.п.) Липецкой области на предоставление условий размещения проектируемых сетей.

2.3.5. Разработка ПСД одной стадией: проектной документации (пояснительной записки в соответствии с требованиями Постановления Правительства РФ № 87, (в редакции Постановления правительства №963 от 27.05.2022), рабочей документации (в соответствии с требованиями ГОСТ Р 21.101-2020 и другой действующей НТД), сметной документации.

2.3.6. Согласование ПСД с Заказчиком, заинтересованными сторонами и надзорными органами (при необходимости, при соответствующем обосновании).

2.3.7. В целях сокращения затрат и сроков разработки рабочей документации по данному титулу при проектировании использовать альбомы типовых проектных решений и проектную документацию повторного использования.

3. Исходные данные для проектирования

3.1. Максимальная присоединяемая мощность – 4423,11 кВт в четыре этапа. На 1 этапе – 1789,16 кВт, на втором этапе – 1633,95 кВт, на 3 этапе – 1000 кВт.

3.2. Категория надёжности электроснабжения: 2.

3.3. Номинальный уровень напряжения на границе разграничения балансовой принадлежности – 0,4 кВ.

3.4. Точки присоединения:

- линейная ячейка на 1 С.Ш. РУ 10 кВ проектируемой РП 10 кВ,
- линейная ячейка на 1 С.Ш. РУ 10 кВ проектируемой РП 10 кВ.

3.5. Мероприятия технических условий заключенного с заявителем договора об осуществлении технологического присоединения, подлежащие выполнению, в том числе необходимость поэтапного ввода в работу строящихся (реконструируемых) объектов электросетевого хозяйства.

3.6. Информация по режимам работы сети, в т.ч. ремонтным, токовые нагрузки в нормальных и ремонтных режимах (летние и зимние), при выполнении реконструкции с заменой проводов.

3.7. Схемы нормального режима ПС, ТП, РП и фидеров сети 10 кВ.

3.8. Сведения об установленном оборудовании ПС, РП, ТП.

3.9. Карты уставок РЗА, токи КЗ на шинах питающих центров, данные по емкостным токам замыкания на землю.

3.10. Схема сети технологической связи.

3.11. Сведения о программном обеспечении и оборудовании ЦУС.

Исходные данные предоставляются Подрядчику после заключения договора в соответствии с отдельным запросом Подрядчика.

4. Требования к проектированию

Проектно-сметная документация

4.1. Пояснительная записка.

- реквизиты заключенного договора об осуществлении технологического присоединения и иных документов, на основании которых принято решение о разработке проектно-сметной документации;
- исходные данные и условия для подготовки проектно-сметной документации;
- сведения о климатической и географической характеристике района, на территории которого предполагается осуществлять строительство/реконструкцию объекта (ов) распределительной сети 0,4-6 кВ. При проектировании учитывать Карты климатического районирования по ветру, гололеду и ветровой нагрузке при гололеде Липецкой области. Предельные значения пролетов воздушных линий, для соответствующих категорий района по ветру и гололеду, определяются по таблицам типовых проектов. Увеличение установленных предельных значений длин пролётов возможно только при специальном обосновании с согласованием с филиалом ПАО «Россети Центр» – «Липецкэнерго»;
- описание вариантов трассы прохождения линейного объекта (в т.ч. с учетом снижения технических потерь и повышения показателей надежности, с учётом анализа перспективного роста нагрузок и обеспечением резерва в целях возможности и доступности подключения новых потребителей) по территории района строительства, обоснование выбранного варианта;
- сведения о проектируемых объектах распределительной сети 10 кВ, в т.ч. для линейного объекта - указание наименования, назначения и месторасположения начального и конечного пунктов линейного объекта, пропускная способность, полоса отвода;
- сведения о земельных участках, изымаемых во временное (на период строительства) и (или) постоянное пользование и категории земель, на которых будет располагаться электросетевой объект;
- сведения о наличии разработанных и согласованных технических условий;
- технико-экономические характеристики проектируемых объектов распределительной сети 0,4-10 (6) кВ (категория, протяженность, проектная мощность, пропускная способность и др.);

- обоснование возможности осуществления строительства объекта по этапам строительства с выделением этих этапов;

- сведения об установленном «Узле учета». Текстовая часть пояснительной записки к проектной документации должна содержать отдельный пункт «Узел учета»;

- сведения о примененных инновационных решениях. **Текстовая часть пояснительной записки к проектно-сметной документации должна содержать пункт «Инновационные технологии» с информацией о перечне и стоимости инновационных решений, примененных в рамках проекта.**

- сведения о примененной иностранной (импортной) продукции. Текстовая часть пояснительной записки должна содержать раздел «Применение иностранной (импортной) продукции» с обоснованием применения иностранной (импортной) продукции на основе анализа рынка и формированием перечня иностранного (импортного) оборудования, материалов, систем и технологий, предусмотренных проектной документацией со стоимостью на основании сметного расчета.

4.2. Проект полосы отвода.

4.2.1. Привести в текстовой части

- характеристику земельного участка, предоставленного для размещения объекта капитального строительства;

- обоснование планировочной организации земельного участка;

- расчет размеров земельных участков, необходимых для размещения линейного и площадного объекта электросетевого комплекса;

- мероприятия по установлению границ охранных зон объектов электросетевого хозяйства (нанесение границ охранных зон, внесение сведений о них в ГКН (в т.ч. согласование их с территориальным управлением Федеральной службы по экологическому, технологическому и атомному надзору (Ростехнадзор), соблюдение требований Постановления Правительства РФ от 24.02.2009 № 160 (ред. от 17.05.2016) «О порядке установления охранных зон объектов электросетевого хозяйства и особых условий использования земельных участков, расположенных в границах таких зон» (вместе с «Правилами установления охранных зон объектов электросетевого хозяйства и особых условий использования земельных участков, расположенных в границах таких зон»)).

4.2.2. Привести в графической части

- схему расположения земельного участка на кадастровом плане территории, согласованную с собственниками земельных участков и смежными землепользователями, с планом трассы на действующем топоматериале с указанием сведений об углах поворота, длине прямых и криволинейных участков и мест размещения проектируемых объектов электросетевого комплекса, с указанием надземных и подземных коммуникаций, пересекаемых в процессе строительства и попадающих в пятно застройки;

- разрешение на размещение объектов на территории Липецкой области, выдаваемое исполнительным органам государственной власти или органом местного самоуправления, уполномоченным на распоряжение земельными участками, находящимися в государственной или муниципальной собственности, в соответствии с Постановлением Правительства Липецкой области от 01.06.2015 г. № 280 с изменениями от 12.09.2016 г и 04.03.2022 г.

Требования по выбору земельного участка для размещения объекта (ов) капитального строительства:

- при разработке документации осуществлять выбор места размещения объекта, с приоритетным условием нахождения на земельных участках в муниципальной собственности.

- проектирование объектов на земельных участках, правообладателями которых являются физические лица, юридические лица всех форм собственности допускается в исключительных случаях с обязательным согласованием филиала ПАО «Россети Центр» – «Липецкэнерго» и обоснованием отсутствия возможности размещения объектов энергетики на муниципальных землях (при этом, предоставлять сведения о собственниках и правообладателях земельных участков, на которых предполагается размещение объекта капитального строительства, кадастровые выписки о земельных участках, подлежащих выкупу или временному изъятию при строительстве объекта капитального строительства).

4.3. Технологические и конструктивные решения линейного объекта. Искусственные сооружения (при проектировании ЛЭП).

4.3.1. Привести в текстовой части

- сведения об основных электрических характеристиках линейного объекта электросетевого комплекса (КЛ);

- описание и обоснование технических решений, обеспечивающих необходимую прочность, устойчивость объекта капитального строительства в целом, а также отдельных конструктивных элементов (мероприятий по антиобледенению, молниезащите, заземлению, а также мер по защите конструкций от коррозии и др.);

- описание конструктивных элементов кабельной линии (кабельной вставки, в.ч. соединительных и концевых муфт);

- описание и обоснование принятых объемно-планировочных решений объекта капитального строительства.

4.3.2. Привести в графической части

- схема нормального режима ЛЭП 6 кВ и поопорная схема (для реконструируемых ВЛ);

- план трассы ЛЭП, профили переходов через инженерные коммуникации, ведомости опор, фундаментов.

- чертежи конструктивных решений и отдельных элементов КЛ, кабельных вставок;

- схемы устройства переходов через железные и автомобильные (шоссейные, грунтовые) дороги, а также через водные преграды;

- профили пересечений с инженерными коммуникациями.

4.4. Сведения об инженерном оборудовании, о сетях инженерно-технического обеспечения, перечень инженерно-технических мероприятий, содержание технологических решений (при проектировании ТП/РП)

4.4.1. Привести в текстовой части

- сведения об основных электрических характеристиках и конструкции площадного объекта электросетевого комплекса (ТП/РП);

- сведения о количестве электроприемников, их установленной и расчетной мощности;

- описание решений по обеспечению требования к надежности электроснабжения;

- описание и обоснование технических решений, в т.ч. выбор и проверка коммутационных аппаратов с расчетом токов КЗ и расчетом уставок РЗА в соответствии с РД 153-34.0-20.527-98;

- решения по молниезащите и заземлению, в т.ч. выбор и расчет ЗУ;

4.4.2. Привести в графической части

- однолинейную схему площадного объекта;

- компоновочные и электротехнические решения (установочные чертежи КТП, ТП, РП, электрические принципиальные и монтажные схемы, карта уставок РЗА) площадного объекта. Выбор основного оборудования должен быть выполнен на основании технико-экономического обоснования с приложением обосновывающих документов по вариантам оборудования;

- решения по заземлению и т.д.

4.5. Проект организации работ по сносу (демонтажу) линейного объекта (включается в состав проектно-сметной документации при необходимости сноса (демонтажа) линейного объекта или его части).

4.6. Проект организации строительства:

- характеристика трассы линейного объекта, района его строительства, описание полосы отвода;

- сведения о размерах земельных участков, временно отводимых на период строительства, обоснование размеров изымаемого земельного участка (если такие размеры не установлены нормами отвода земель для конкретных видов деятельности, или правилами землепользования и застройки, или проектами планировки, межевания территории), при необходимости, изъятия земельного участка, сведения о размере средств, требующихся для возмещения убытков правообладателям земельных участков, в случае их изъятия во временное и (или) постоянное пользование;

- сведения об объемах и трудоемкости основных строительных и монтажных работ по участкам трассы;

- перечень основных видов строительных и монтажных работ, ответственных конструкций, участков сетей инженерно-технического обеспечения, подлежащих освидетельствованию с составлением соответствующих актов приемки перед производством последующих работ и устройством последующих конструкций;

- организационно-технологические схемы, отражающие оптимальную последовательность возведения линейного объекта с указанием технологической последовательности работ.

4.7. Мероприятия по охране окружающей среды.

4.8. Мероприятия по обеспечению пожарной безопасности.

4.9. Мероприятия по обеспечению соблюдения требований энергетической эффективности, в т.ч. по оснащению присоединяемых объектов средствами коммерческого учета электрической энергии, предусмотренные Федеральным законом от 27.12.2018 № 522-ФЗ (при необходимости, при соответствующем обосновании).

4.10. В случае оснащения присоединяемых объектов средствами коммерческого учета электрической энергии, выполнить разработку отдельного раздела проекта «Узел учета электрической энергии». Прибор учета должен удовлетворять требованиям Раздела III Правил

предоставления доступа к минимальному набору функции интеллектуальных систем учета электроэнергии (мощности) утвержденными ПП-890 от 19.07.2020 г.»

4.11. Требования к сметной документации

4.11.1. При формировании сметной стоимости строительства (реконструкции) руководствоваться «Методикой определения сметной стоимости строительства, реконструкции, капитального ремонта, сноса объектов капитального строительства, работ по сохранению объектов культурного наследия (памятников истории и культуры) народов Российской Федерации на территории Российской Федерации», утвержденной приказом Минстроя России от 04.08.2020 № 421/пр и действующим законодательством РФ в сфере ценообразования, а также внутренними локальными нормативными актами ПАО «Россети Центр» и ПАО «Россети Центр и Приволжье».

4.11.2. В составе сметной документации в обязательном порядке предусмотреть расчет стоимости по укрупненным нормативам цены типовых технологических решений капитального строительства объектов электроэнергетики в части электросетевого хозяйства, утвержденным приказом Минэнерго России от 17.01.2019 №10 (УНЦ), с обеспечением не превышения стоимости строительства объекта над стоимостью, рассчитанной по УНЦ.

4.11.3. Сметную стоимость строительства приводить в двух уровнях цен: в базисном по состоянию на 01.01.2000 и текущем, сложившемся ко времени составления сметной документации.

4.11.4. В электронном виде сметная документация предоставляется в форматах ПО «Гранд-смета» (*.gsf, *.gsfx), универсальном формате (*.xml, *.xmlx). Выходные формы (локальные и объектные сметные расчеты (сметы), Сводный сметный расчет стоимости строительства, Сводка затрат, Конъюнктурный анализ стоимости материалов и оборудования, прочие расчеты) предоставляются в формате MS Excel (*.xls, *.xlsx), пояснительная записка, иные текстовые материалы и титульные листы тома «Сметная документация» - в формате MS Word (*.doc, *.docx).

4.11.5. При составлении сметной документации в соответствии с приказом Минстроя РФ №1046/пр от 30.12.2021 (в редакции Приказа №378/пр от 18.05.2022) с 30.12.2022 использовать базу ФСНБ-2022 с актуальными дополнениями. В случае переноса срока вступления в действие базы ФСНБ-2022 использовать для составления сметной документации в базовом уровне цен базу ФЕР 2020 с актуальными дополнениями и изменениями.

4.11.6. Затраты на содержание службы заказчика-застройщика определить с учетом требований Методических рекомендаций по расчету норматива затрат на содержание службы заказчика-застройщика. При необходимости включить в сметный расчет затраты на осуществление строительного контроля.

4.11.7. При наличии этапов строительства выполнить отдельные сводные сметные расчеты на каждый этап строительства, с объектными сметами и объединением их в сводку затрат.

4.11.8. Руководствуясь «Методикой определения сметной стоимости строительства, реконструкции, капитального ремонта, сноса объектов капитального строительства, работ по сохранению объектов культурного наследия (памятников истории и культуры) народов Российской Федерации на территории Российской Федерации», утвержденной приказом Минстроя РФ от 4.08.2020 №421/п, определить непосредственный размер и включить в

сводный-сметный расчет объектов строительства затраты по получению исходно-разрешительной документации и оформлению земельно-имущественных отношений, а также прочие и лимитированные затраты.

4.11.9. В случае применения инновационных решений, приведенных в Реестре инновационных технологий ПАО «Россети», выделенная стоимость инноваций должна оформляться Подрядчиком в «Сводной ведомости затрат по применению инновационных технологий» на основе сметных расчетов в разделе проекта «Сметная документация».

4.11.10. В случае применения иностранной (импортной) продукции (в т.ч. результатов НИОКР ПАО «Россети»/ПАО «Россети Центр и Приволжье», реализованных в рамках лицензионных договоров), выделенная стоимость такой продукции должна оформляться Подрядчиком в «Сводной ведомости затрат по применению иностранной (импортной) продукции» на основе сметных расчетов в разделе проекта «Сметная документация».

4.11.11. В случае оснащения присоединяемых объектов средствами коммерческого учета электрической энергии, предусмотренного Федеральным законом от 27.12.2018 № 522-ФЗ, установка средств учета оформляется отдельной локальной сметой.

4.11.12. В рамках предоставления сметной стоимости объекта в обязательном порядке прикладывать 3 коммерческих предложения на каждый материал, которые объединяет в соответствующие группы материалов (кабельно-проводниковая продукция, железобетонные изделия, линейная арматура, арматура к СИП, силовое оборудование, коммутационные аппараты, стройматериалы, метизы, металлопрокат и так далее). Данные по стоимости материалов и оборудования в коммерческих предложениях необходимо свести в сводный реестр по группам материалов. Коммерческие предложения по одной группе материалов должны содержать полный перечень необходимых материалов по данной группе. В сметном расчете используется та стоимость материалов, которая в сумме составляет наименьшее значение по группе материалов. Данный реестр предоставляется в электронном виде в формате Excel, а также каждый реестр по группе материалов в формате pdf за подписью руководителя проектной организации и печатью. В рамках проведения запроса коммерческих предложений (счетов) по стоимости материалов и оборудования, на основании которых формируется сметная стоимость работ, проектная организация несет ответственность за корректность и актуальность цен в предоставленных коммерческих предложениях (счетах).

4.12. Требования к оформлению ПСД

4.12.1. Оформить предварительное размещение объекта строительства, с согласованием местоположения со всеми землепользователями, отвод земельного участка на период строительства.

4.12.2. Получить ТУ, при пересечении проектируемой трассы ЛЭП инженерных коммуникаций и прохождении в их охранных зонах, у организаций, в ведении которых они находятся, и выполнить проект согласно выданных ТУ.

4.12.3. При выполнении рабочей документации необходимо руководствоваться положениями ГОСТ Р 21.101-2020. Рабочая документация должна включать в себя следующие документы и материалы:

4.12.3.1. Рабочие чертежи, предназначенные для производства строительных и монтажных работ (схемы принципиальные, схемы или таблицы подключения, планы расположения электрооборудования, прокладки электрических сетей и сетей заземления (зануления), кабельный (кабельно-трубный) журнал, ведомость заполнения труб кабелями,

разработанные для проектируемого объекта чертежи конструкций и деталей, изготавливаемых в монтажной зоне и т.п.);

4.12.3.2. Ведомости объемов работ (строительно-монтажных и пуско-наладочных).

4.12.3.3. Ссылочные документы: включают ссылки на чертежи типовых конструкций, изделий и узлов (указать серии типовых проектов с установочными чертежами, отдельных элементов и узлов).

4.12.3.4. Прилагаемые документы:

- типовые проекты на РП с привязкой к конкретному объекту;
- спецификации оборудования, изделий и материалов по ГОСТ 21.110-95;
- опросные листы.

4.12.4. Выполнить заказные спецификации на основное и вторичное электротехническое оборудование, ЗИП, материалы и инструменты согласовав их с Заказчиком.

4.12.5. В спецификации предусмотреть комплектование объекта проектирования информационными и предупреждающими знаками в соответствии с распоряжением ПАО «Россети» от 09.11.2019 года №501р «Об утверждении требований к информационным знакам», распоряжения ПАО «Россети Центр» № ЦА/14/14-р от 03.02.2020, ЗИП и аварийный резерв (при обосновании).

4.12.6. Согласованную Заказчиком и всеми заинтересованными лицами ПСД предоставить в 3 экземплярах на бумажном носителе (в архивном коробе сброшюрованную в тома, сложенными на формат А4 (ГОСТ 2.301), в переплете с прозрачной пластиковой обложкой) и в электронном виде в 2 экземплярах на USB - носителе: один в формате PDF, второй – в редактируемых форматах MS Office, AutoCAD, NanoCAD и др. Кроме того, чертежи принципиальных, монтажных схем РЗА, входящих в состав проектно-сметной документации, предоставлять в электронном виде в формате Microsoft Visio (при необходимости по требованию Заказчика).

4.12.7. Электронная версия документации должна соответствовать ведомости основного комплекта проектно-сметной документации и комплектоваться отдельно по каждому тому. Наименования файлов томов, сшивов чертежей должны соответствовать названию документации, представленной на бумажных носителях.

4.12.8. Не допускается передача проектно-сметной документации в формате PDF с пофайловым разделением страниц.

4.12.9. В проектно-сметной документации должны использоваться утвержденные диспетчерские наименования объектов.

4.12.10. Разработанная ПСД документация является собственностью Заказчика, и передача ее третьим лицам без его согласия запрещается.

4.13. Требования к применяемым техническим решениям и оборудованию

4.13.1. Необходимость применения оборудования импортного производства должна быть обоснована исключительно на основании технико-экономического сравнения с отечественными аналогами, с проведенным мониторингом рынка, подтверждающего отсутствие отечественных аналогов, а также пройти процедуру согласования Техническим советом Общества, в соответствии с регламентом РГ БП 11/13.

4.13.2. Запретить при проектировании применение (импортного) программного обеспечения и радиоэлектронной продукции для обеспечения критически важной инфраструктуры.

4.13.3. Технические решения проектной документации должны основываться на применении отечественного электротехнического оборудования, радиоэлектронной продукции и программного обеспечения, к которым относятся только те товары, которые включены в реестры Минпромторга России и Минцифры России (Реестр промышленной продукции, произведенной на территории Российской Федерации, Реестр радиоэлектронной продукции, Единый реестр российских программ для электронных вычислительных машин и баз данных и прочие). Товары, не включенные в приведенные реестры Минпромторга России и Минцифры России, считать иностранными (импортными).

4.13.4. Выбор типов оборудования осуществляется по согласованию с Заказчиком.

4.13.5. При проектировании объектов распределительной сети 0,4 - 6(10) кВ принять основные требования к оборудованию в соответствии с Типовыми техническими заданиями на поставку оборудования ПАО «Россети Центр» и ПАО «Россети Центр и Приволжье», окончательно уточнить на стадии проектирования.

4.13.6. Для российских производителей – наличие положительного заключения МВК, ТУ, или иные документы, подтверждающие соответствие техническим требованиям.

4.13.7. Для импортного оборудования, а также для отечественного оборудования, выпускаемого для других отраслей и ведомств – наличие сертификатов соответствия функциональных и технических показателей оборудования условиям эксплуатации и действующим отраслевым требованиям/

4.13.8. Технические решения проектной документации должны основываться на применении оборудования, материалов и систем, включенных в Перечень оборудования, материалов и систем, допущенных к применению на объектах ПАО «Россети» (размещен на сайте ПАО «Россети» по ссылке https://rosseti.ru/investment/science/attestation/doc/Porydok_provedeniya_attestacii_2022.pdf), в противном случае в проектной документации указать на необходимость обязательного прохождения процедуры аттестации.

4.13.9. В спецификации оборудования, изделий и материалов в столбце «Примечания» должен быть указан номер заключения аттестационной комиссии ПАО «Россети» по оборудованию и материалам, подлежащим аттестации.

4.14. Выбор типов оборудования осуществляется по согласованию с Заказчиком. Марку оборудования, провода, сцепной линейной арматуры согласовать с Заказчиком.

4.15. При проектировании объектов распределительной сети 6-10 кВ принять основные требования к оборудованию в соответствии с Типовыми техническими заданиями на поставку оборудования ПАО «Россети Центр» / ПАО «Россети Центр и Приволжье», окончательно уточнить на стадии проектирования.

4.15.1. По всем видам оборудования Подрядчик должен предоставить полный комплект технической и эксплуатационной документации на русском языке, подготовленной в соответствии с ГОСТ 34.003-90, ГОСТ 34.201 –89, ГОСТ 27300-87, ГОСТ Р 2.601-2019 по монтажу, наладке, пуску, сдаче в эксплуатацию, обеспечению правильной и безопасной эксплуатации, технического обслуживания поставляемого оборудования.

4.15.2. Оборудование и материалы должны функционировать в непрерывном режиме круглосуточно в течение установленного срока службы (до списания), который (при условии проведения требуемых технических мероприятий по обслуживанию) должен быть не менее 25 лет.

4.15.3. Марку оборудования, провода, сцепной линейной арматуры согласовать с филиалом.

4.15.4. Выполнить проверку ТТ в ячейке(-ах) 6-10 кВ ПС, к которым подключены указанные в данном ТЗ объекты нового строительства, на 10 % погрешность с учетом существующей и перспективной мощности.

4.15.5. Выполнить расчет токов к.з., предусмотреть проверку чувствительности защит. В случае необходимости справочно представить в проекте предложение о замене оборудования.

4.15.6. При проектировании производственных помещений применять светодиодные источники света со световой отдачей не ниже 90 лм/Вт.

4.15.7. Составить энергетический паспорт здания в отношении следующих объектов: строящихся зданий общей площадью более 50 м², в которых необходимо поддерживать определенный температурно-влажностный режим (в соответствии с СП 50.13330.2012. Свод правил. Тепловая защита зданий. Актуализированная редакция СНиП 23-02-2003, утв. Приказом Минрегиона России от 30.06.2012 № 265).

4.15.8. Оснастить объекты электросетевого хозяйства, указанные в разделе 2.2.1 настоящего технического задания, микропроцессорными устройствами РЗА. Устройства РЗА должны обеспечивать свою правильную работу при частоте 45,0 – 55,0 Гц.

4.15.9. Основные требования к КЛ 6(10) кВ

Напряжение, кВ		10 кВ
Протяженность КЛ, км (ориентировочно)		См. пункт 2.2
Конструктивное исполнение		Трехфазное/однофазное
Сечение жилы, кв. мм		уточнить при проектировании: провести проверочный расчет возможности применения кабеля сечением 240 мм ² ; в случае невозможности применения кабеля с данным сечением, представить альтернативный вариант
Количество КЛ, шт.		См. пункт 2.2 (уточнить при проектировании)
Количество проколов, шт. /протяженность, км (ориентировочно)		См. пункт 2.2 (уточнить при проектировании)
Материал изоляции кабеля 6-10 кВ	Во всех случаях, кроме технологического присоединения потребителей до 150 кВт	с резиновой или пластмассовой изоляцией, уточнить при проектировании
Сечение экрана, кв. мм (для кабеля с изоляцией из СПЭ)		определить проектом

Транспозиция экранов (для кабеля с изоляцией из СПЭ)		определить проектом
Заземление экранов (для кабеля с изоляцией из СПЭ)		Одностороннее/двухстороннее/определить проектом
Пожаробезопасное исполнение КЛ 6-10 кВ		да
Прокладка КЛ в трубах	Во всех случаях, кроме технологического присоединения потребителей до 150 кВт	уточнить при проектировании, Согласно СТО 34.01-2.3.3-037-2020 ПАО «Россети» (определить проектом)

При наличии соответствующих требований по пересечению инженерных коммуникаций кабельной линией, полученных от собственников пересекаемых инженерных коммуникаций в ТУ на пересечение, прокладку КЛ 0,4-10(6) кВ в местах пересечения с объектами транспортной и иной инфраструктуры осуществлять согласно ПУЭ, с учетом требований Оперативного указания ПАО «МРСК Центра» № ОУ-01-2013 от 27.08.2014 «О выполнении пересечений КЛ 0,4-10 кВ с объектами транспортной инфраструктуры».

Трубы для прокладки кабелей должны соответствовать СТО 34.01-2.3.3-037-2020 ПАО «Россети» Трубы для прокладки кабельных линий напряжением выше 1 кВ.

Предусмотреть установку предупредительных ж/б пикетов по трассе прохождения КЛ, в т.ч. на углах поворотов КЛ и местах установки соединительных муфт.

Защиту от коммутационных и грозовых перенапряжений выполнить в соответствии с действующим изданием ПУЭ.

При проектировании КЛ выполнить следующие расчеты:

- расчет величины емкостных токов;
- расчет сечения токоведущей жилы по пропускной способности и термической стойкости к токам КЗ;
- проверку по падению напряжения.

При прокладке КЛ 6 кВ предусмотреть:

- защиту в соответствии с ПУЭ;
- требования к трассе кабеля, глубина, толщина песчаной подсыпки, ГНБ в местах переходов через препятствия (дороги, водоемы, коммуникации и пр.), знаки безопасности, пикеты.

Требования к проектированию кабельных линий с изоляцией из сшитого полиэтилена (далее СПЭ, *удалить если кабель с бумажно-масляной изоляцией*):

- расчет сечения токоведущей жилы по пропускной способности и термической стойкости к токам КЗ;
- расчет сечения экрана КЛ по пропускной способности и термической стойкости к токам КЗ;
- расчет потерь на нагрев экрана;
- метод прокладки КЛ (треугольник);
- выбор способа заземления экранов, выбор ОПН, места их установки определяются необходимостью транспозиции (ОРУ, ВЛ);
- расчет мест монтажа и количества точек транспозиции экранов (при необходимости, при соответствующем обосновании);

- расчет величины сопротивления заземления шкафов транспозиции (при необходимости, при соответствующем обосновании);
- выбор шкафа транспозиции по сечению и марке кабеля

При прокладке КЛ в кабельных сооружениях, при строительстве РП, КТП должны быть обеспечены Требования по пожарной безопасности кабельных сооружений в соответствии с НТД.

4.15.10. Основные требования к РП 10 кВ

Наименование	Значение	Примечание
схема первичных соединений	6-1	
количество ячеек, шт.	14	
в том числе:		
линейные, шт.	6	Тип выключателя-вакуумный
трансформаторные, шт.	-	Тип выключателя-вакуумный
Вводные, шт.	2	Тип выключателя-вакуумный
секционного выключателя, шт.	1	Тип выключателя-вакуумный
секционного разъединителя, шт.	1	
ТСН, шт.	2	
ТН, шт.	2	ТН - антирезонансные
расширение, шт.	4	
тип заходов (ВЛ, КЛ)	КЛ	

Требования в строительной части РП 6 кВ

Параметры	
Конструктивное исполнение	Утепленные панели- «Сэндвич»
Внешние габариты, мм: длина х ширина х высота (при длине здания более 7 метров должны быть предусмотрены два выхода)	
Транспортный вариант	стационарное
Вариант исполнения	до -45С
Температура внутри здания	Автоматический контроль +5 - +20 0 С
Материал внутреннего слоя утеплителя панелей – «Сэндвич»	Стеклоизол
Толщина панели по утеплителю, не менее, мм	100
Исполнение крыши:	двухскатная
Отделка внутренних помещений	пол – стальной с чечевициным рефлением, потолок – белый металлический, стены – белые

	металлические
Необходимость утепленного пола	Да
Необходимость герметизации и утепление кабельных заходов	Да
Наличие фальшпола	Да (в помещении РЗА)
Внутренние двери	металлические утепленные
Входная дверь	металлическая утепленная противопожарная
Электропроводка	в кабель-каналах,
Двухстороннее управление освещением в ОПУ	Да
Освещение внутреннее	Да (светодиодные светильники), со световой отдачей не менее 90 Лм/Вт (в составе светильника). <i>Количество и места установки – в соответствии с проектом</i>
Освещение уличное	
Освещение аварийное	
Отопление	С возможностью управления в ручном и автоматическом режиме, с применением энергосберегающих технологий.
Вентиляция	принудительная приточно-вытяжная
Устройство контроля температуры в помещении	Да (в каждом помещении)
Кондиционирование	Да
Система водослива, с защитными козырьками над входом	Да
Внешняя отделка, цветовые решения	В соответствии с корпоративным стандартом ПАО «МРСК Центра».
Внутренний интерьер: Цвет панелей стен, потолка, обрамлений	Белый RAL 9016
Внутренний интерьер: Цвет пола	Серый RAL 7035
Наличие сигнализации противопожарной	Да
Наличие сигнализации охранной	Да
Шкаф распределения собственных нужд ОПУ	Да.
Наличие площадки обслуживания (лестничный марш, ограждения лестничного марша и площадок обслуживания)	Да
Наличие системы ТМ/АСУЭ	Да
Тип фундамента	Определить проектом

- выбор РПП осуществлять в соответствии с оперативным указанием ПАО «Россети Центр» «О применении оборудования для распределительных сетей 10(6)/0,4 кВ» от 02.12.2014 № ОУ-05-2014;
- крепление створок ворот и дверей должно быть выполнено на внутренних петлях. Замки на дверях – внутреннего исполнения, должны иметь простую и надежную конструкцию и открываться одним ключом (в комплекте 5 ключей). Двери и створки ворот должны иметь фиксацию в крайних положениях. Двери, жалюзи и замки должны иметь противовандальное исполнение. Предусмотреть петли для навесных замков, а также навесные замки установленного образца по согласованию с заказчиком;
- способ окраски: краска полимерная порошковая, цвета в соответствии с корпоративным стандартом ПАО «Россети»;
- в качестве уплотнителей на дверях, использовать долговечные материалы устойчивые к атмосферным воздействиям (диапазон рабочей температуры от $-45\text{ }^{\circ}\text{C}$ до $+40\text{ }^{\circ}\text{C}$);
- конструкция крыши должна исключать сток воды с крыши на стены;
- предусмотреть наличие блокировок: привода заземлителя и выключателя нагрузки, дверцы предохранителей высоковольтного отсека, главных и заземляющих ножей разъединителя и др.;
- предусмотреть окраску РП в соответствии с утвержденными корпоративными цветами Заказчика, на дверях РП предусмотреть нанесение знаков безопасности, логотипа Заказчика и телефона 8-800-220-0-220.
- на всех открывающихся створках дверей РП-10(6)/0,4 кВ должны быть нанесены знаки безопасности «ОСТОРОЖНО ЭЛЕКТРИЧЕСКОЕ НАПРЯЖЕНИЕ», согласно СТО 34.01-30.1-001-2016 и «Не влезай, убьет!», согласно СТО 34.01-24-001-2015;
- на РП-10(6)/0,4 кВ должна быть установлена информационная табличка с диспетчерским наименованием (согласно требованиям фирменного стиля ПАО «Россети Центр» и ПАО «Россети Центр и Приволжье»);
- присоединение заземляющих проводников к заземлителю и заземляемым конструкциям должно быть выполнено сваркой, а к корпусам аппаратов, машин и опорам воздушных линий электропередачи – сваркой или болтовым соединением (согласно п.5.10.4 ПТЭ);
- в качестве заземляющих проводников преимущественно использовать оцинкованную полосу/круг. Максимально сократить при выполнении строительно-монтажных работ количество изгибов заземляющих проводников.

4.15.11. Технические требования к прибору учета

Высоковольтный трёхфазный ПУ косвенного включения

Многотарифный, интервальный, измерение активной и реактивной электроэнергии в трёхфазных цепях переменного тока (в случае наличия перетоков электроэнергии – учет в обе стороны, в остальных случаях – учет по модулю). Класс точности не хуже чем 1/1. Номинальный (максимальный) ток – 5(10)А. Наличие сертификации (действующее свидетельство о внесении в Федеральный информационный фонд по обеспечению единства измерений). Наличие действующего свидетельства о поверке. Межповерочный интервал не менее 16 лет. Средний срок службы не менее 30 лет. Интерфейсы связи питаются от встроенного источника питания счетчика. Количество трансформаторов ЗТТ/ЗТН.

Передача данных:

- совместимость с ПО Пирамида Сети;
- скорость обмена не хуже 9600 бод;
- канал связи – независимый RS-485;
- наличие независимого интерфейса GSM/GPRS;
- наличие оптопорта;
- наличие протокола обмена СПОДЭС.

Оснащение:

- наличие журнала событий, статусного журнал, журнал качества электроэнергии, журнал превышения порога мощности;
- профили данных на интервалах 30, 60 мин;
- хранение интервальных профилей в памяти счетчика не менее 120 сут.;
- наличие датчика магнитного поля с записью события в журнал;
- электронная пломба корпуса и крышки клеммной колодки;
- испытательная клеммная колодка;
- выключатель нагрузки ЗР 40А.

Шкаф наружного исполнения:

- степень защиты IP54;
- количество технологических герметичных отверстий не менее трёх;
- уплотнения на дверцах по IP54 с возможностью опломбировки;
- наличие крепления, позволяющее выполнить установку на ж/б опоре;
- размещение на опоре воздушной линии на высоте от 0,4 до 1,8 м.

Дополнительно: Не допускается работа автономных источников питания параллельно с сетью сетевой организации и/или выдача электроэнергии в сеть

5. Требования обеспечения безопасности значимых объектов критической информационной инфраструктуры Российской Федерации

5.1. Требования по обеспечению информационной безопасности

Организационные и технические меры защиты информации, реализуемые в рамках подсистемы информационной безопасности, в зависимости от обрабатываемой информации и решаемых задач должны быть направлены на:

- исключение неправомерного доступа к обрабатываемой информации, уничтожения такой информации, ее модифицирования, блокирования, копирования, предоставления и распространения, а также иных неправомерных действий в отношении такой информации;
- исключение воздействия на технические средства обработки информации, в результате которого может быть нарушено и (или) прекращено функционирование системы и обеспечивающих (управляемых, контролируемых) им процессов;
- восстановление функционирования системы, в том числе за счет создания и хранения резервных копий необходимой для этого информации.

Порядок создания подсистемы безопасности, этапность работ, а также разработка технической и рабочей документации должны соответствовать ГОСТ Р 51583-2014 «Защита информации. Порядок создания автоматизированных систем в защищенном исполнении. Общие положения», Положениями Федерального закона от 26.07.2017 № 187-ФЗ «О безопасности критической информационной инфраструктуры Российской Федерации» и соответствующими подзаконным нормативно-правовым актам.

Для обеспечения защиты информации, содержащейся в Системе, должны быть проведены следующие мероприятия:

- категорирование информационной системы в соответствии с требованиями Федерального закона от 26.07.2017 № 187-ФЗ «О безопасности критической информационной

инфраструктуры Российской Федерации» и Постановления Правительства РФ от 08.02.2018 № 127 «Об утверждении Правил категорирования объектов критической информационной инфраструктуры Российской Федерации, а также перечня показателей критериев значимости объектов критической информационной инфраструктуры Российской Федерации и их значений»;

– разработка модели угроз и нарушителей безопасности информации в соответствии с Методикой оценки угроз безопасности информации, утвержденной ФСТЭК России 05.02.2021 и БДУ ФСТЭК России;

– разработка частного технического задания на подсистему информационной безопасности с выставлением требований по реализации мер по обеспечению безопасности объекта КИИ в соответствии с Приказом ФСТЭК России от 25.12.2017 № 239 «Об утверждении Требований по обеспечению безопасности значимых объектов критической информационной инфраструктуры Российской Федерации».

5.2. Требования к частному техническому заданию на подсистему информационной безопасности

Частное техническое задание на создание подсистемы информационной безопасности Системы должно использоваться как основной источник требований к обеспечению информационной безопасности на стадии проектирования Системы.

При разработке Частного технического задания на создание подсистемы информационной безопасности Системы и при дальнейшем проектировании и реализации Системы должны быть учтены требования стандартов ПАО «Россети».

В зависимости от категории обрабатываемой информации и актуальных угроз безопасности информации, масштаба потенциальных последствий нарушения или прегрешения функционирования Системы, а также разглашения обрабатываемой им информации в ЧТЗ должны быть реализованы следующие организационные и технические меры:

- идентификация и аутентификация (ИАФ);
- управление доступом (УПД);
- ограничение программной среды (ОПС);
- защита машинных носителей информации (ЗНИ);
- аудит безопасности (АУД);
- антивирусная защита (АВЗ);
- предотвращение вторжений (компьютерных атак) (СОВ);
- обеспечение целостности (ОЦЛ);
- обеспечение доступности (ОДТ);
- защита технических средств и систем (ЗТС);
- защита информационной (автоматизированной) системы и ее компонентов (ЗИС);
- планирование мероприятий по обеспечению безопасности (ПЛН);
- управление конфигурацией (УКФ);
- управление обновлениями программного обеспечения (ОПО);
- реагирование на инциденты информационной безопасности (ИНЦ);
- обеспечение действий в нештатных ситуациях (ДНС);
- информирование и обучение персонала (ИПО).

В ЧТЗ на подсистему защиты информации должна быть отражена необходимость разработки пакета документов:

- Пояснительная записка на подсистему информационной безопасности;
- Спецификация технических решений подсистемы информационной безопасности;
- Техническое задание на реализацию подсистемы информационной безопасности.

6. Требования к проектной организации

Проектная организация:

- должна обладать необходимыми профессиональными знаниями и опытом при выполнении аналогичных проектных работ не менее 3 лет;
- должна быть членом саморегулируемой организации в области проектирования, соответствующей виду выполняемых работ согласно ТЗ;
- имеет право привлекать специализированные Субподрядные организации, по согласованию с Заказчиком.

7. Сроки выполнения работ

Сроки выполнения работ: начало – с даты подписания договора, окончание - в течение 75 календарных дней с даты подписания договора.


Проектные работы выполняются в соответствии с согласованным с Заказчиком графиком выполнения работ.

8. Основные нормативно-технические документы, определяющие требования к проектированию

- Градостроительный кодекс РФ;
- Земельный кодекс РФ;
- Лесной кодекс РФ;
- ПУЭ (действующее издание);
- ПТЭ (действующее издание);
- Федеральный закон Российской Федерации от 12.07.2017 № 187-ФЗ «О безопасности критической информационной инфраструктуры Российской Федерации»;
- Постановление правительства Российской Федерации от 08.02.2018 № 127 «Об утверждении Правил категорирования объектов критической информационной инфраструктуры Российской Федерации, а также перечня показателей критериев значимости объектов критической информационной инфраструктуры Российской Федерации и их значений»;
- Приказ ФСТЭК России от 25.12.2017 № 239 «Об утверждении Требований по обеспечению безопасности значимых объектов критической информационной инфраструктуры Российской Федерации»;
- ГОСТ Р 51583-2014 «Защита информации. Порядок создания автоматизированных систем в защищенном исполнении. Общие положения»;
- Постановление правительства Российской Федерации № 87 от 16 февраля 2008 г. «О составе разделов проектной документации и требованиях к их содержанию» (в редакции Постановления правительства №963 от 27.05.2022);
- Постановление Правительства РФ от 11.08.2003 № 486 «Об утверждении Правил определения размеров земельных участков для размещения воздушных линий электропередачи и опор линий связи, обслуживающих электрические сети»;
- Постановление Правительства РФ от 24.02.2009 № 160 «О порядке установления границ охранных зон объектов электросетевого хозяйства и особых условиях использования земельных участков, расположенных в границах таких зон», с последующими изменениями;
- Постановление Правительства РФ от 03.12.2014 N 1300 «Об утверждении перечня видов объектов, размещение которых может осуществляться на землях или земельных участках, находящихся в государственной или муниципальной собственности, без предоставления земельных участков и установления сервитутов»;
- Положение ПАО «Россети» «О единой технической политике в электросетевом комплексе»;

- Концепция цифровизации сетей на 2018-2030 гг. ПАО «Россети»;
 - СТО 34.01-21.1-001-2017 «Распределительные электрические сети напряжением 0,4-110 кВ. Требования к технологическому проектированию»;
 - СТО 34.01-21-005-2019 «Цифровая электрическая сеть. Требования к проектированию цифровых распределительных электрических сетей 0,4-220 кВ»;
 - СТО 56947007-29.240.02.001-2008 «Методические указания по защите распределительных сетей напряжением 0,4-10 кВ от грозových перенапряжений»;
 - СТО 34.01-2.2-033-2017 «Линейное коммутационное оборудование 6-35 кВ – секционированные пункты (реклоузеры). Том 1.2. Секционированные пункты (реклоузеры)»;
 - СТО 34.01-6.1-001-2016. «Программно-технические комплексы подстанций 6-10 (20) кВ. Общие технические требования»;
 - СТО 34.01-3.2-011-2021. Трансформаторы силовые распределительные 6-10 кВ мощностью 63-2500 кВА. Требования к уровню потерь холостого хода и короткого замыкания»;
 - СТО 56947007-29.240.02.001-2008 «Методические указания по защите распределительных сетей напряжением 0,4-10 кВ от грозových перенапряжений»;
 - СТО 34.01-2.3.3-037-2020 ПАО «Россети» Трубы для прокладки кабельных линий напряжением выше 1 кВ;
 - РД 153-34.0-20.527-98 «Руководящие указания по расчету токов короткого замыкания и выбору электрооборудования»;
 - Технические требования к компонентам цифровой сети ПАО «Россети»;
 - Нормы отвода земель для электрических сетей напряжением 0,38-750 кВ, № 14278. Утверждены Минтопэнерго 20.05.1994 г.;
 - Руководство по изысканиям трасс и площадок для электросетевых объектов напряжением 0,4-20 кВ;
 - ГОСТ Р 21.101-2020. Система проектной документации для строительства. Основные требования к проектной и рабочей документации;
 - Методические указания ПАО «МРСК Центра» по установке индикаторов короткого замыкания на воздушных линиях электропередач в сетях 6-10 кВ, МИ БП 11/06-01/2020;
 - Руководство «Требования к зданиям и сооружениям объектов электрических сетей при выполнении работ по реконструкции и новому строительству ПАО «МРСК Центра» и ПАО «МРСК Центра и Приволжья»;
 - Положение об управлении фирменным стилем ПАО «Россети Центр» / ПАО «Россети Центр и Приволжье»;
- Данный список НТД не является полным и окончательным. При проектировании необходимо руководствоваться последними редакциями документов, действующих на момент разработки документации, в т.ч. включенными в актуальный Перечень нормативной технической (технологической) документации, используемой в производственно-хозяйственной деятельности ПАО «Россети Центр» и ПАО «Россети Центр и Приволжье».

Начальник управления
технологического развития и цифровизации



О.А. Серёдкин

Исп. Бухалова Л.Н.
22-81-88



