


**«Утверждаю»**  
Первый заместитель директора  
- главный инженер  
филиала ПАО «МРСК Центра»-«Ярэнерго»  
  
А.Н. Павлов

« 19 » \_\_\_\_\_ 10 \_\_\_\_\_ 2017г.

### **ТЕХНИЧЕСКОЕ ЗАДАНИЕ №4505**

на выполнение работ «под ключ» по проектированию и  
реконструкции ВЛ 10кВ № 07 ПС Семибратово (инв.№ 3001958),  
строительству КЛ-10 кВ №7 ПС Семибратово,  
строительству ТП 345,  
строительству ВЛ-0,4 кВ №1 ТП 345,  
строительству ВЛ-0,4 кВ №2 ТП 345

#### **1. Общие требования.**

Работы выполнить в два этапа:

##### **1-й этап:**

1.1 Разработать проектно-сметную документацию (ПСД) для реконструкции/нового строительства ЛЭП 10 (6) кВ и объектов распределительной сети 10 (6)/0,4 кВ, расположенных в

Область	Район
Ярославская	Ростовский

руководствуясь постановлением Правительства РФ от 16.02.2008 №87 (ред. от 26.03.2014) «О составе разделов проектной документации и требованиях к их содержанию» и в соответствии с положением ПАО «Россети» «О единой технической политике в распределительном сетевом комплексе»;

1.2 Выполнить согласование проекта с Заказчиком, заинтересованными сторонами и надзорными органами (при необходимости).

**2-й этап:** Выполнение строительно-монтажных (СМР) и пусконаладочных работ (ПНР).

#### **2. Исходные данные для проектирования и проведения СМР и ПНР.**

Ориентировочные объемы работ указаны в Приложении №1 к данному техническому заданию (ТЗ).

#### **3. Требования к проектированию.**

##### **3.1 Техническая часть проекта в составе:**

###### **3.1.1 Пояснительная записка:**

- исходные данные для проектирования;
- сведения о климатической и географической характеристике района, на территории которого предполагается осуществлять строительство;
- сведения о линейном и площадном объекте с указанием наименования, назначения и месторасположения начального и конечного пунктов линейного объекта, его категории и классе;
- технико-экономическую характеристику проектируемого объекта (категория, протяженность, проектная мощность, пропускная способность и др.).

###### **3.1.2 Проект полосы отвода:**

Предоставить в адрес Заказчика пакет документов по исполнительной документации, в т.ч. в обязательном порядке геодезическую исполнительную съемку построенного/реконструируемого объекта, согласованный со всеми заинтересованными лицами.

- *Привести в текстовой части*
  - характеристику земельного участка, предоставленного для размещения объекта капитального строительства;
  - обоснование планировочной организации земельного участка;
  - расчет размеров земельных участков, необходимых для размещения линейного и площадного объекта электросетевого комплекса, полоса отвода;
  - получение решения о предварительном согласовании места размещения объекта строительства;
- *Привести в графической части*
  - привести в графической части схему планировочной организации земельного участка, схема расположения земельного участка на кадастровом плане территории, план трассы на действующем топоматериале на бумажном носителе в масштабе 1:500 и в электронном виде с указанием сведений об углах поворота, длине прямых и криволинейных участков и мест размещения проектируемых объектов электросетевого комплекса, надземных и подземных коммуникаций, пересекаемых в процессе строительства и попадающих в пятно застройки.

### 3.1.3 Конструктивные решения:

- *Привести в текстовой части*
  - сведения о категории и классе линейного и площадного объекта электросетевого комплекса;
  - описание и обоснование технических решений, обеспечивающих необходимую прочность, устойчивость объекта капитального строительства в целом, а также отдельных конструктивных элементов (мероприятий по антиобледенению, системы молниезащиты, а также мер по защите конструкций от коррозии и др.);
  - описание типов и размеров стоек (промежуточные, угловые, анкерные), конструкций опор;
  - описание конструкций фундаментов, опор;
  - описание и обоснование принятых объемно-планировочных решений объекта капитального строительства;
  - сведения о проектной мощности (пропускной способности и др.) линейного объекта;
- *Привести в графической части*
  - чертежи конструктивных решений и отдельных элементов опор, описанных в пояснительной записке;
  - схемы устройства кабельных переходов через железные и автомобильные (шоссейные, грунтовые) дороги, а также через водные преграды;
  - схемы крепления опор и мачт оттяжками;
  - схемы узлов перехода с подземной линии на воздушную линию;
  - схемы заземлений (занулений) и молниезащиты и др.

### 3.1.4 Проект организации строительства:

- *Привести в текстовой части*
  - характеристику трассы линейного объекта, района его строительства, описание полосы отвода;
  - сведения о размерах земельных участков, временно отводимых на период строительства;
  - сведения об объемах и трудоемкости основных строительных и монтажных работ по участкам трассы;
  - перечень основных видов строительных и монтажных работ, ответственных конструкций, участков сетей инженерно-технического обеспечения, подлежащих освидетельствованию с составлением соответствующих актов приемки перед производством последующих работ и устройством последующих конструкций;
- *Привести в графической части*

– организационно-технологические схемы, отражающие оптимальную последовательность возведения линейного и площадного объекта с указанием технологической последовательности работ.

3.1.5 Проект организации работ по сносу (демонтажу) линейного объекта (включается в состав проектной документации при необходимости сноса (демонтажа) линейного объекта или его части)

3.1.6 Мероприятия по охране окружающей среды;

3.1.7 Мероприятия по обеспечению пожарной безопасности;

### **3.2. Стадийность проектирования**

– проведение изыскательских работ и выбор места строительства (для площадных объектов)/полосы отвода (линейные объекты);

– разработка проектно-сметной документации (ПСД);

– согласование ПСД с Заказчиком и в надзорных органах (при необходимости).

### **3.3. Требования к оформлению проектной документации.**

– проектную документацию и спецификацию по строительству/реконструкции объектов электросетевого хозяйства оформить отдельными разделами для каждого мероприятия в соответствии с Приложением №1 ТЗ и указанием кода СПП-элемента (отдельный раздел ПСД для каждого мероприятия);

– оформить предварительное размещение объекта строительства, с согласованием местоположения со всеми землепользователями, отвод земельного участка на период строительства;

– получить ТУ, при пересечении проектируемой трассы ЛЭП инженерных коммуникаций и прохождении в их охранных зонах, у организаций, в ведении которых они находятся, и выполнить проект согласно выданных ТУ;

– выполнить заказные спецификации на основное и вторичное электротехническое оборудование, ЗИП, материалы и инструменты согласовав их с Заказчиком.

Согласованную Заказчиком и, при необходимости, надзорными органами проектную документацию предоставить в 4 экземплярах на бумажном носителе и в электронном виде в 2 экземплярах на USB - носителе: один в формате PDF, второй – в стандартных форматах MS Office, AutoCAD.

### **4. Требования к сметной документации:**

– выполнить текстовую часть в формате пояснительной записки к сметной документации;

– при формировании стоимости СМР и ПНР руководствоваться «Методикой определения стоимости строительной продукции на территории РФ» МДС 81-35.2004 и ут. территориальной сметно-нормативной базой ТЕР 2001 Ярославской области;

– сметная документация, должна быть составлена в двух уровнях цен: в базисном уровне цен, определяемом на основе действующих сметных норм и цен по состоянию на 01.01.2000 г. и в текущем уровне цен, сложившемся ко времени составления смет, с применением метода пересчета базисного уровня цен в текущий, с помощью индексов изменения сметной стоимости, разработанных к сметно-нормативной базе 2001.

– сметную документацию необходимо выполнять отдельными разделами для каждого мероприятия в соответствии с Приложением №1 ТЗ и указанием кода СПП-элемента.

– для оценки стоимости инновационных решений относительно общей сметной стоимости, в сметной документации должна быть представлена отдельная локальная смета, включающая позиции инновационного оборудования, связанные с ним работы по монтажу, поставке, пуско-наладке и т.п.;

– проектно-сметная документация должна включать в себя отчет о технико-экономическом сравнении вариантов импортного и отечественного оборудования, при включении в проектные решения оборудования импортного производства;

Согласованную Заказчиком сметную документацию представить в 4 экземплярах на бумажном носителе и в электронном виде в 2 экземплярах на USB - носителе: один в формате PDF, а второй в формате ГРАНД-Смета, либо в другом числовом формате, совместимым с ГРАНД-Смета, позволяющем вести накопительные ведомости по локальным сметам (совместно с проектной документацией);

(Разработанная проектно-сметная документация (далее ПСД) является собственностью Заказчика, и передача ее третьим лицам без его согласия запрещается.)

## **5. Требования к проведению СМР и ПНР.**

### **5.1. Этапность проведения работ:**

- подготовительные работы;
- проведение СМР (при необходимости на данном этапе произвести комплекс работ по благоустройству);

- проведение ПНР.

### **5.2. Основные требования к Подрядчику при производстве работ:**

- осуществлять землеустроительные работы на период строительства;
- осуществлять страхование рисков и рисков, в том числе причинения ущерба 3 стороне, производимые организацией;
- осуществлять комплектацию работ всеми материалами, необходимыми для строительства, в строгом соответствии с технологической последовательностью СМР и в сроки, установленные календарным планом и графиком строительства согласованным Заказчиком;
- комплекс СМР и ПНР производить согласно утверждённой в производство работ заказчиком ПСД, нормативных документов регламентирующих производство общестроительных работ, а так же работ производимых на объектах электросетевого комплекса;
- закупать и поставлять оборудование и материалы установленные проектом и утвержденные Заказчиком строительства, необходимые для производства СМР и ПНР (изменение номенклатуры поставляемых материалов должно быть согласовано с Заказчиком и проектной организацией без изменения сметной стоимости);
- оформлять разрешение на производство земляных работ при строительстве объектов и нести полную ответственность при нарушении производства работ;
- самостоятельно выполнять все необходимые согласования, возникающие в процессе строительства, с шефмонтажными и со сторонними организациями;
- выполнять все технические условия, выданные заинтересованными предприятиями и организациями и осуществить в соответствии с проектными решениями;
- согласовывать с филиалом ПАО «МРСК Центра» все изменения проектных решений, возникающие в процессе строительства;
- применять материалы, имеющие паспорта и сертификаты РФ;
- вести исполнительную документацию на протяжении всего периода производства СМР в соответствии с СНиП, передать ее Заказчику для утверждения в полном объеме по завершению очереди строительства (реконструкции) или полного завершения строительства (реконструкции) объекта;
- представлять необходимые документы для оформления ввода объекта в эксплуатацию Заказчиком по завершении работ.

## **6. Требования к подрядной организации:**

- обладать необходимыми профессиональными знаниями и опытом при выполнении аналогичных проектных и строительно-монтажных работ;
- иметь свидетельство о допуске на данный вид деятельности, оформленного в соответствии с требованиями действующего законодательства РФ и устава СРО, а так же опыт проектирования аналогичных объектов не менее 3 лет;
- привлекать специализированные Субподрядные организации, по согласованию с Заказчиком;

- выбор типа оборудования и заводов изготовителей производить по согласованию с Заказчиком.
- отсутствие случаев травматизма персонала при проведении строительно-монтажных работ.

#### **7. Правила контроля и приемки работ.**

Контроль и приемка работ осуществляется в соответствии с условиями договора подряда и действующим законодательством и действующими регламентами.

#### **8. Требования к оборудованию и материалам.**

##### **8.1. Общие требования:**

- выбор оборудования импортного производства необходимо производить на основании технико-экономического сравнения с отечественными аналогами;
- всё применяемое электротехническое оборудование и материалы отечественного и импортного производства должны быть новыми (дата изготовления не более полугода), ранее не использованными, соответствовать требованиям технической политики ПАО «Россети», а также пройти процедуру аттестации в ПАО «Россети» (при условии наличия в перечнях оборудования и материалов, подлежащих аттестации);
- для российских производителей – наличие положительного заключения МВК, ТУ, или иные документы, подтверждающие соответствие техническим требованиям;
- для импортного оборудования, а так же для отечественного оборудования, выпускаемого для других отраслей и ведомств – наличие сертификатов соответствия функциональных и технических показателей оборудования условиям эксплуатации и действующим отраслевым требованиям;
- провести мониторинг рынка новой техники и технологий с оценкой возможности их применения в проекте. Тип, марку и завод-изготовитель оборудования, провода, сцепной линейной арматуры определить проектом и согласовать с филиалом ПАО «МРСК Центра» - «Ярэнерго» на стадии проектирования. Инновационные решения оформить отдельным разделом проекта.
- на ВЛ 10 (6) кВ применить разъединители 10 кВ рубящего типа. Все стальные части разъединителя, в том числе и крепеж, должны иметь стойкое антикоррозийное покрытие на весь срок службы;
- защиту КТП/СТП 10(6)/0,4 кВ от перенапряжений осуществить ограничителями перенапряжений 6 (10) кВ и 0,4 кВ в соответствии с СТО 56947007-29.240.02.001-2008;
- Выполнить проверку ТТ в ячейке 6-10 кВ питающей ПС на 10 % погрешность с учетом существующей и перспективной мощности. Выполнить расчет токов к.з., предусмотреть проверку чувствительности защит. В случае необходимости справочно представить в проекте предложение о замене оборудования.
- по всем видам оборудования Подрядчик должен предоставить полный комплект технической и эксплуатационной документации на русском языке, подготовленной в соответствии с ГОСТ 34.003-90, ГОСТ 34.201 –89, ГОСТ 27300-87, ГОСТ 2.601 по монтажу, наладке, пуску, сдаче в эксплуатацию, обеспечению правильной и безопасной эксплуатации, технического обслуживания поставляемого оборудования;
- оборудование и материалы должны функционировать в непрерывном режиме круглосуточно в течение установленного срока службы (до списания), который (при условии проведения требуемых технических мероприятий по обслуживанию) должен быть не менее 30 лет.

##### **8.2. Основные требования к проектируемым ЛЭП 0,4-10 кВ.**

Заходы на ТП	КЛ
Тип провода ВЛ 10 кВ	СИП-3
Способ защиты ВЛЗ 10 кВ от перегрева проводов	Разрядники мультикамерные
Тип провода магистрали ВЛ – 0,4 кВ	СИП-2

Тип провода ответвления ВЛ – 0,4 кВ	СИП-4
Совместная подвеска	Нет
Материал промежуточных опор 10 кВ	Бетон
Материал анкерных опор 10 кВ	Бетон
Материал промежуточных опор 0,4 кВ	Бетон
Материал анкерных опор 0,4 кВ	Бетон/металл
Дополнительные жилы для уличного освещения для ЛЭП 0,4 кВ	да
Изгибающий момент стоек для ВЛ 10 кВ (не менее), кН·м	50
Изгибающий момент стоек для ВЛ 0,4 кВ (не менее), кН·м	30
Линейная изоляция	Стекло/фарфор
Материал изоляции кабеля 10 кВ при новом строительстве и реконструкции.	Сшитый полиэтилен
Пожаробезопасное исполнение КЛ 10 кВ	Нет
Покрытие, не распространяющее горение, на участке КЛ при входе в РУ 10 кВ ПС, РП (РТП) или КТП	Да

– прокладку КЛ 0,4-10 кВ в местах пересечения с объектами транспортной и иной инфраструктуры осуществлять согласно ПУЭ, с учетом требований Оперативного указания ПАО «МРСК Центра» № ОУ-01-2013 от 27.08.2014 «О выполнении пересечений КЛ 0,4-10 кВ с объектами транспортной инфраструктуры»;

– при новом строительстве и реконструкции ВЛ-0,4 кВ применять стальные многогранные опоры (согласно выполненной ПАО "МРСК Центра" опытно-конструкторской работе, патент № 138695 от 20.02.2014) вместо трехстоечных железобетонных или деревянных опор. Вместо двухстоечных железобетонных или деревянных опор применять СМО при соответствующем обосновании (при соблюдении удельных стоимостных показателей строительства, в случае проблем с выделением земельных участков и т.д.) в соответствии с ОУ-05-2014 от 02.12.2014 ".

– при прохождении ВЛ 10 кВ в труднодоступной, населенной местности необходимо применение высоконадежных опорных полимерных/фарфоровых изоляторов, в том числе изолирующих траверс высокой заводской готовности на их основе (в случае применение защищенного провода 10 кВ);

– сечение провода на магистрали ВЛ 0,4-10 кВ должно быть не менее 70 мм<sup>2</sup>;

– в начале и в конце ВЛИ-0,4 кВ на всех проводах установить зажимы для присоединения приборов контроля напряжения и переносных заземлений;

– ответвления к вводам 0,4 кВ потребителей выполнить проводом СИП-4 сечением не менее 16 мм<sup>2</sup>;

– провод СИП должен соответствовать ГОСТ Р 31946-2012.

Требования к линейной арматуре для ВЛИ-0,4 кВ:

– линейная арматура должна быть сертифицирована в России, соответствовать Европейскому стандарту CENELEC CS, а также иметь заключение от отраслевой испытательной лаборатории, подтверждающее возможность совместного использования с СИП российского производства, выполненному по стандарту РФ ГОСТ Р 52373-2005;

– анкерные зажимы для магистральных проводов должны быть изготовлены из алюминиевого сплава, устойчивого к коррозии, с минимальной разрушающей нагрузкой 1500 кг для несущей нулевой жилы сечением 50-70 мм<sup>2</sup>;

— для ответвления к вводу должны применяться зажимы с отдельной затяжкой болта, позволяющие многократно подключать и отключать абонентов, а также менять сечение ответвительного провода, не снимая зажим с магистрали;

— ответвительные зажимы должны быть снабжены срывной головкой в сторону магистрального провода, выполненной из алюминиевого антикоррозийного сплава;

— подвесной зажим должен состоять из элемента ограниченной прочности, обеспечивающего защиту магистральной линии от механических повреждений;

### 8.3. Основные требования к проектируемым СТП 10/0,4 кВ.

Наименование		Параметры
Тип трансформатора		масляный герметичный
Номинальная мощность, кВА		63
Число фаз / частота Гц		3/50
Номинальное напряжение обмоток, кВ:	ВН	10
	НН	0,4
Потери ХХ, Вт, не более		220
Потери КЗ, Вт, не более		1350
Схема и группа соединения обмоток		Y/Zn (Δ/Yn)
Способ и диапазон регулирования на стороне ВН		ПВВ ±2х2,5%
Удельная длина пути утечки внешней изоляции по ГОСТ 9920-89, см/кВ, не менее		по проекту
Климатическое исполнение и категория размещения по ГОСТ15150		УХЛ1
Срок эксплуатации до первого ремонта, не менее лет		12
Срок службы, лет		30
Учёт в РУНН (ввод/ отходящие линии)		да
Тип счётчика		многофункциональный (акт., реакт.) со встроенным GSM-модемом
Наличие УСПД		нет

— гофрированный бак трансформатора несущей конструкции, без гофры на задней, прилегающей к телу опоры, стенке трансформатора, с увеличенными ребрами трех оставшихся гофрированных стенок бака для обеспечения необходимого уровня охлаждения (в соответствии с тепловым расчетом);

— СТП должна быть выполнена в соответствии с патентами ПАО «МРСК Центра» № 101278 от 10.01.2011; № 133982 от 27.10.2013 г.; № 146463 от 10.09.2014;

— трансформатор должен быть оснащен навесной системой крепления на опоре (без устройства дополнительной площадки);

— высоковольтные вводы 10 кВ и выводы 0,4 кВ трансформатора должны быть закрыты и защищены от коррозии и окисления термоусаживаемыми муфтами (герметичные выводы 10 и 0,4 кВ с использованием втулки с резьбой с покрытием термоусаживаемой трубкой).

— выводы 0,4 кВ трансформатора относительно вводов 10 (6) кВ должны быть расположены ближе к опоре;

— спуск 10 (6) кВ выполнить проводом СИП-3, выполнить изоляцию контактных соединений высоковольтных вводов 10 кВ и выводов 0,4 кВ термоусаживаемыми материалами;

- защиту обмотки НН трансформатора осуществить 3-х фазным мачтовым рубильником с предохранителями 0,4 кВ или автоматическим выключателем стационарного исполнения на вводе 0,4 кВ, монтируемый в шкафу на одной опоре с СТП.
- на присоединения потребителей 0,23-0,4 кВ защитные автоматы в составе СТП не предусматриваются;
- разъемы для подключения переносного заземления при работах на СТП со стороны 10 кВ выполнить на соседней опоре от опоры с трансформатором;
- присоединение силового трансформатора к ВЛЗ 10 (6) кВ выполнить через блок предохранителей 10 (6) кВ, монтируемые на отдельной опоре. Разъединитель качающегося типа 10 кВ установить в начале отпайки при групповом применении СТП, у СТП на отдельной опоре – при подключении одной СТП.
- предусмотреть технические мероприятия для обеспечения подключения к ТП РИСЭ

#### **9. Гарантийные обязательства:**

- гарантия на оборудование и материалы должна распространяться не менее чем на 60 месяцев. Время начала исчисления гарантийного срока – с момента ввода в эксплуатацию;
- подрядчик должен за свой счет и в сроки, согласованные с Заказчиком, устранять любые дефекты в оборудовании, материалах и выполняемых работах, выявленные в период гарантийного срока. В случае выхода из строя оборудования Подрядчик обязан направить своего представителя для участия в составлении акта, фиксирующего дефекты, согласования порядка и сроков их устранения не позднее 10 дней со дня получения письменного извещения Заказчика. Гарантийный срок в этом случае продлевается соответственно на период устранения дефектов.

#### **10. Сроки выполнения работ и условия оплаты.**

10.1. Выполнение в течение 12 недель с момента подписания договора.

10.2. Оплата производится в течение 30 (тридцати) рабочих дней с момента подписания сторонами актов приема работ.

#### **11. Основные НТД, определяющие требования к работам:**

- Постановление Правительства Российской Федерации № 87 от 16 февраля 2008 г. «О составе разделов проектной документации и требованиях к их содержанию»;
- Положение ПАО «Россети» о единой технической политике в электросетевом комплексе, утвержденное советом директоров ПАО «Россети» (протокол от 22.02.2017 № 252);
- Руководство по использованию фирменного стиля ПАО «МРСК Центра» (РК БС 8/11-01/2015) , утверждённое приказом № 853-ЯР от 18.11.2015 г. «О принятии к исполнению нормативных документов ПАО «МРСК Центра» в филиале ПАО «МРСК Центра» - «Ярэнерго»»;
- Оперативное указание ПАО «МРСК Центра» № ОУ-01-2013 от 27.08.2014 «О выполнении пересечений КЛ 0,4-10 кВ с объектами транспортной инфраструктуры»;
- Оперативное указание ПАО «МРСК Центра» № ОУ-02-2013 от 18.09.2013 «О применении кабелей с индексом НГ-LS»;
- Оперативное указание ПАО «МРСК Центра» № ОУ-05-2014 от 02.12.2014 «О применении оборудования для распределительных сетей 10(6)/0,4 кВ»;
- ПУЭ (действующее издание);
- ПТЭ (действующее издание);
- «Методические указания по защите распределительных сетей напряжением 0,4-10 кВ от грозových перенапряжений», СТО 56947007-29.240.02.001-2008;
- «Трансформаторы силовые распределительные 6-10 кВ мощностью 63-2500 кВА. Требования к уровню потерь холостого хода и короткого замыкания», СТО 34.01-3.2-011-2017
- «Руководство по изысканиям трасс и площадок для электросетевых объектов напряжением 0,4-20 кВ»;
- СНиП 12-01-2004 «Организация строительного производства»;



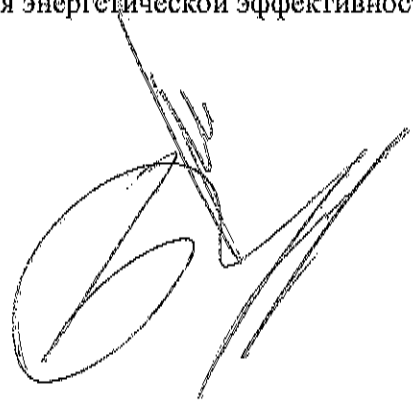
- СНиП 12-03-2001 «Безопасность труда в строительстве», часть 1 «Общие требования»;
- СНиП 12-04-2002 «Безопасность труда в строительстве», часть 2 «Строительное производство»;
- ГОСТ 12.3.032-84 ССТБ «Работы электромонтажные. Общие требования безопасности»;
- ГОСТ Р 52373-2005 «Провода самонесущие изолированные и защищенные для воздушных линий электропередачи. Общие технические условия»;
- ГОСТ 13276 – 79 «Арматура линейная. Общие технические условия»;
- ГОСТ 10434 – 82 «Соединения контактные электрические. Классификация. Общие технические требования»;
- ГОСТ Р 52082 –2003 «Изоляторы полимерные опорные наружной установки на напряжение 6-220 кВ. Общие технические условия»;
- ГОСТ Р 52725-2007 «Ограничители перенапряжений нелинейные для электроустановок переменного тока напряжением от 3 до 750 кВ»;
- ГОСТ 13015 – 2003 «Изделия железобетонные и бетонные для строительства. Общие технические требования. Правила приемки, маркировки, транспортирования и хранения»;
- ГОСТ 26633-91 «Бетоны тяжелые и мелкозернистые. Технические условия»;
- ГОСТ 15543.1-89 «Изделия электротехнические. Общие требования в части стойкости к климатическим внешним воздействующим факторам»;
- ГОСТ 14695-80 «Подстанции трансформаторные комплектные мощностью от 25 до 2500 кВА на напряжение до 10 кВ. Общие технические условия»;
- ГОСТ 30830-2002 (МЭК 60076-1-93) «Трансформаторы силовые. Общие положения. Часть 1»;
- ГОСТ 11677-85 (1999) «Трансформаторы силовые. Общие технические условия»;
- ГОСТ Р 52726 – 2007 «Разъединители и заземлители переменного тока на напряжение свыше 1 кВ и приводы к ним. Общие технические условия».
- При проектировании использовать региональные карты климатического районирования по ветру, гололеду и ветровой нагрузке при гололеде в Ярославской области, утвержденные приказом ПАО «МРСК Центра» от 20.01.2016 №12-ЦА
- Распоряжение № ЦА/25/97-р от 02.06.2015 «О реализации политики инновационного развития, энергосбережения и повышения энергетической эффективности»

Начальник УТР


С.Б. Шамин

Заместитель директора  
по капитальному строительству

А.В. Бугров



Гусарова А.Ю.



№ п/п	Наименование заявителя по договору тех.присоединения	Категория (льготная/не льготная)	Наименование присоединяемого объекта	Реквизиты договора тех.присоединения SAP	Присоединяемая мощность, кВт	Срок подключения заявителя	Код СИП-элемента	Наименование выделенного листа с расшифровкой перечня работ в рамках утвержденного сметного расчета, с указанием инвентарного номера и наименования основного средства	РЭС	Адрес
1	Базанова Наталья Васильевна	л	бытовка	41540435 /ТП-17	15	18.02.2018	1. Z76-TP41540435.02 2. Z76-TP41540435.03 3. Z76-TP41540435.05 4. Z76-TP41540435.01	1. 1. Реконструкция ВЛ 10кВ № 07 ПС Семилатово (инв.№ 3001958) с монтажом участка ВЛ-10 кВ (~ 0,33 км) 1. 2. Установка РЛР-10 кВ (2 шт.) 2. Строительство КЛ-10 кВ №7 ПС Семилатово (~ 0,47 км) 3.1. Строительство ТП 345 (1 шт.) 3.2. Установка РЛР (1 шт.) 4. Строительство ВЛ-0,4 кВ №1 ТП 345 (~ 0,43 км)	Ростовский	д. Левково
	Камфорина Анна Валерьевна	л	бытовка	41540488/ ТП-17	15	18.02.2018				
	Никигина Анна Ивановна	л	бытовка	41540485/ ТП-17	15	20.02.2018	1. Z76-TP41540485.01	1. Строительство ВЛ-0,4 кВ №2 ТП 345 (~ 0,3 км)		

Начальник УТР

С.Б. Шамин