

РУКОВОДСТВО ПО ИСПОЛЬЗОВАНИЮ ФИРМЕННОГО СТИЛЯ В ДЗО ПАО «РОССЕТИ»

ПАО «МРСК ЦЕНТРА»



РОССЕТИ

ДИЗАЙН ВИЗИТНОЙ КАРТОЧКИ

Типовой макет (русская версия)

Цветовое решение,
схема расположения
визитной карточки



C:100
M:54
Y:0
K:19

Pantone P 301-C



C:0
M:0
Y:0
K:100

Black 100%




C:0
M:0
Y:0
K:33

Pantone P 422-C



C:0
M:0
Y:0
K:77

Pantone P 425-C



Визитные карточки размер 5*9 см изготавливаются из белой мелованной бумаги 300гр. офсетной печатью.

Возможно изготовление визитных карточек на русском и английском языках. Печать только с одной стороны.

Для печати логотипа используется цвет Pantone P 301-C, наименования ПАО или филиала используется цвет Pantone P 425-C.

Имя и должность: Black 100%

Остальной текст: Pantone P 425-C

Call-центр и web-сайт: Pantone P 422-C

ДИЗАЙН БЛАНКА

Внешний бланк письма

Цветовое решение,
схема расположения
адресного блока и
логотипов на бланке А4





C:100
M:54
Y:0
K:19

Pantone P 301-C



C:0
M:0
Y:0
K:77

Pantone P 425-C

30 mm	15 mm	≥10 mm
10 mm		
 		
<p>Публичное акционерное общество «Москорегиональная распределительная сетевая компания Центран», 2-я Ямская ул., д.4, г. Москва, 127018, тел.: +7(495)747-92-92, факс: +7(495)747-92-95, e-mail: post@mrsk-1.ru, ИФН 6901067107, КПП 507453001, ОГРН 104690099498, р/с 40702810000000019885 в ПАО «РОСБАНК», БИК 044525256, к/с 301018100000000000256 или р/с 407028103000000004749 в Газпромбанк, БИК 044525823, к/с 30101810200000000823</p>		
<p>№ _____ от _____</p>		
<p>Бланк № _____</p>		
17 mm		

Бланк имеет размер 210x297 мм (A4).

Тип печати: Офсет

Материал: Белая мелованная бумага
Blanck Beige 120гр.

Размер шрифта в адресном блоке – 6pt

ДИЗАЙН БЛАНКА

Внешний бланк письма

Цветовое решение,
схема расположения
адресного блока и
логотипов на бланке А4



C:100
M:54
Y:0
K:19

Pantone P 301-C



C:0
M:0
Y:0
K:77

Pantone P 425-C

30 mm	15 mm	≥10 mm
10 mm		
<div></div> <div>Публичное акционерное общество «Межрегиональная распределительная сетевая компания Центра», 2-я Ямская ул., д.4, г. Москва, 127018, тел.: +7(495)747-92-92, факс: +7(495)747-92-95, прямая линия энергетиков: 8-800-50-50-115, телефон доверия 8-800-100-9000, e-mail: posta@mrsk-1.ru, www.mrsk-1.ru</div> <div>№ _____ от _____</div> <div>На _____</div> <div>Бланк № _____</div>		
17 mm		

Бланк имеет размер 210x297 мм (A4).

Тип печати: Офсет

Материал: Белая мелованная бумага
Blanck Beige 120гр.

Размер шрифта в адресном блоке – 6pt

ДИЗАЙН БЛАНКА

Внутренний бланк приказа



Pantone P 301-C



Pantone P 425-C

30 mm	15 mm	≥10 mm
10 mm		
 		
Филиал ПАО «МРСК Центра» - «Орелэнерго»		
Бланк №		
17 mm		

Бланк имеет размер 210x297 мм (A4).

Тип печати: Офсет

Материал: Белая мелованная бумага
Blanck Beige 120гр.

Размер шрифта в названии ПАО – 11pt

ДИЗАЙН БЛАНКА

Бланк совета потребителей

Цветовое решение,
схема расположения полей,
отступов и логотипов
на бланке А4





C:100
M:54
Y:0
K:19

Pantone P 301-C



C:0
M:0
Y:0
K:77

Pantone P 425-C

30 mm	15 mm	15 mm
10 mm		
<div></div> <div>СОВЕТ ПОТРЕБИТЕЛЕЙ Филиал ПАО «МРСК Центра» - «Орелэнерго»</div> <div>№ _____ Дата: _____ Место проведения: _____ Форма проведения: _____</div> <div>УТВЕРЖДАЮ Председатель Совета потребителей услуг</div>		
ПРОТОКОЛ ЗАСЕДАНИЯ		
call-центр: 8-800-50-50-115 www.mrsk-1.ru		
17 mm		

Бланк имеет размер 210x297 мм (А4).

Тип печати: Офсет или лазерная
цветная

Материал: Простая белая бумага
80-100гр.

ДИЗАЙН БЛАНКА

Бланк совета потребителей

Цветовое решение,
схема расположения полей,
отступов и логотипов
на бланке А4





C:100
M:54
Y:0
K:19

Pantone P 301-C



C:0
M:0
Y:0
K:77

Pantone P 425-C

30 mm	15 mm	15 mm
10 mm		
  СОВЕТ ПОТРЕБИТЕЛЕЙ <small>Филиал ПАО «МРСК Центра» - «Орелэнерго»</small>		
Иск. № _____ от _____		
call-центр: 8-800-50-50-115 www.msk-1.ru		
17 mm		

Бланк имеет размер 210x297 мм (A4).

Тип печати: Офсет или лазерная
цветная

Материал: Простая белая бумага
80-100гр.

ДИЗАЙН БЛАНКА

Бланк Пресс-релиза

Цветовое решение,
схема расположения полей,
отступов и логотипов
на бланке А4



C:100
M:54
Y:0
K:19

Pantone P 301-C



C:0
M:0
Y:0
K:77

Pantone P 425-C



Бланк имеет размер 210x297 мм (А4).

Тип печати: Офсет или лазерная
цветная
Материал: Простая белая бумага
80-100гр.

ДИЗАЙН БЛАНКА

Бланк Пресс-релиза

Цветовое решение,
схема расположения полей,
отступов и логотипов
на бланке А4



C:100
M:54
Y:0
K:19

Pantone P 301-C



Бланк имеет размер 210x297 мм (А4).

Тип печати: Офсет или лазерная
цветная
Материал: Простая белая бумага
80-100гр.

ДИЗАЙН КОНВЕРТА

Евростандарт — DL (русская версия)

Цветовое решение и схема
расположения логотипов и
адресного блока на
конверте евростандарт DL



C:100
M:54
Y:0
K:19

Pantone P 301-C



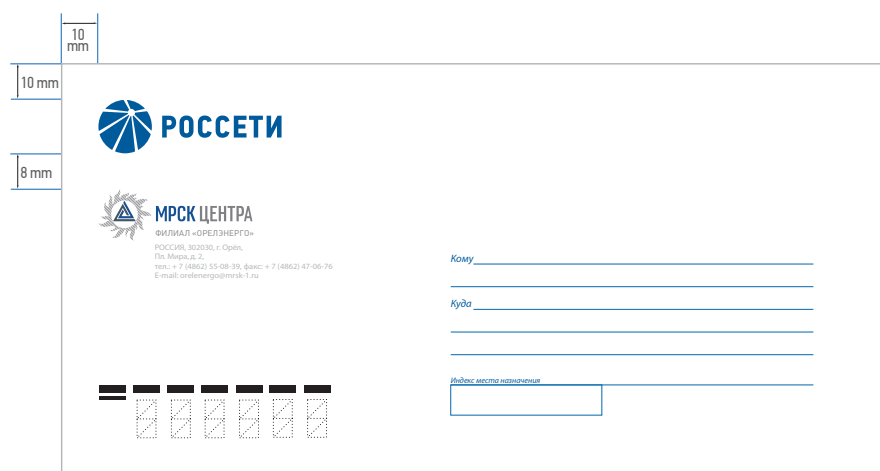
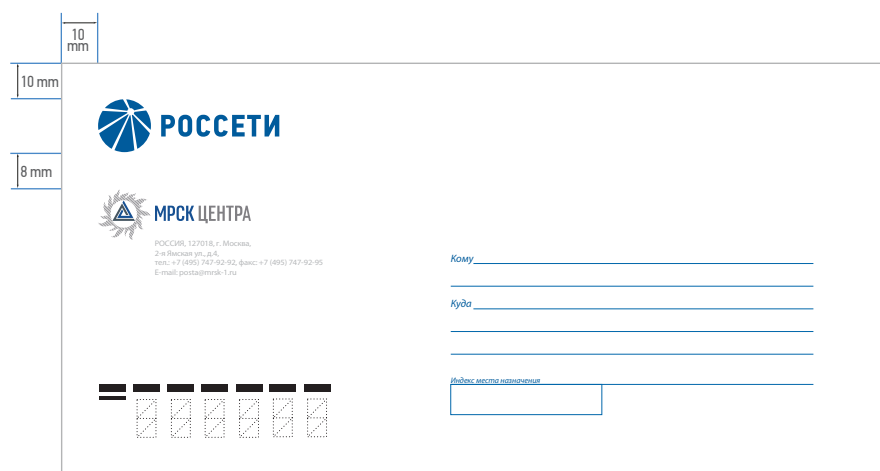
C:0
M:0
Y:0
K:77

Pantone P 425-C



C:0
M:0
Y:0
K:33

Pantone P 422-C



Конверт имеет размер 220x110 мм. (DL)

Тип печати: Офсет, шелкография,
лазерная печать

ДИЗАЙН КОНВЕРТА

Евростандарт — DL (русская версия)

Цветовое решение и схема
расположения логотипов и
адресного блока на
конверте евростандарт DL



C:100
M:54
Y:0
K:19

Pantone P 301-C



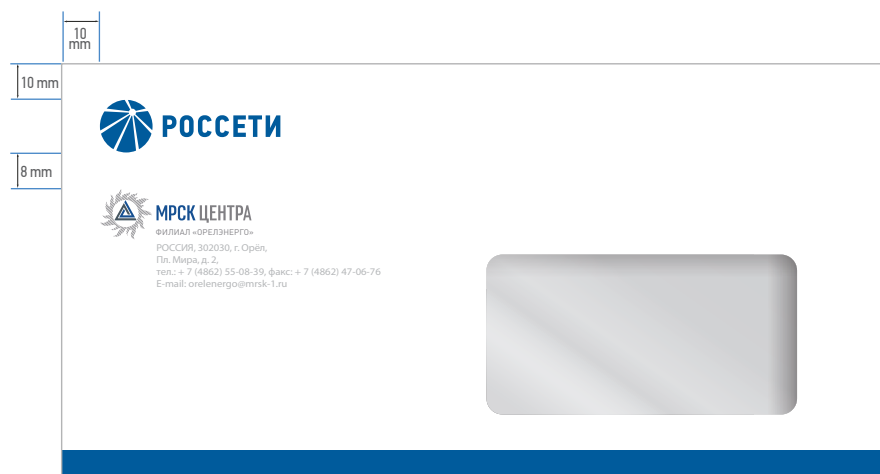
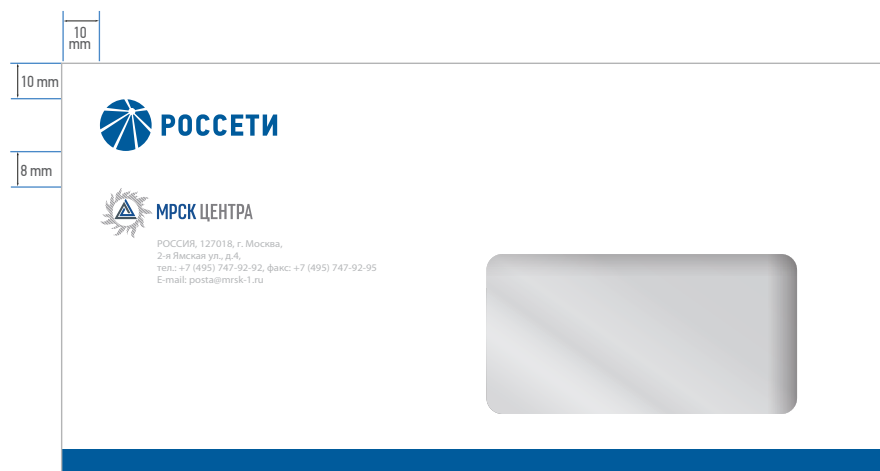
C:0
M:0
Y:0
K:77

Pantone P 425-C



C:0
M:0
Y:0
K:33

Pantone P 422-C



Конверт имеет размер 220x110 мм. (DL)

Тип печати: Офсет, шелкография,
лазерная печать

ДИЗАЙН КОНВЕРТА

С4 горизонтальной загрузки (русская версия)

Цветовое решение и схема расположения логотипов и адресного блока на конверте С4



C:100
M:54
Y:0
K:19

Pantone P 301-C




C:0
M:0
Y:0
K:77

Pantone P 425-C



C:0
M:0
Y:0
K:33

Pantone P 422-C



Конверт имеет размер 324x229 мм. (С4)

Тип печати: Офсет, шелкография, лазерная печать

ДИЗАЙН КОНВЕРТА

С5 горизонтальной загрузки (русская версия)

Цветовое решение и схема расположения логотипов и адресного блока на конверте С5



C:100
M:54
Y:0
K:19

Pantone P 301-C





C:0
M:0
Y:0
K:77

Pantone P 425-C



C:0
M:0
Y:0
K:33

Pantone P 422-C



Конверт имеет размер 229x162 мм. (С5)


Тип печати: Офсет, шелкография, лазерная печать

ДИЗАЙН БЛАНКА

Бланк диплома

Пример совместного
использования логотипов
на бланке диплома

30 mm

**РОССЕТИ**

**МРСК ЦЕНТРА**

ДИПЛОМ

Решением конкурсной комиссии ПАО «МРСК Центра»

НАГРАЖДАЕТСЯ:

(фамилия, имя, отчество)

(должность, филиал)

За _____ место в открытом конкурсе
научных работ ПАО "МРСК Центра".

Наименование работы:

В номинации:


Бланк имеет размер 210x297 мм (A4).

Тип печати: Офсет/лазерная цветная
Материал: Мелованная белая бумага
280-300гр.

ДИЗАЙН БЛАНКА

Бланк диплома

Пример совместного
использования логотипов
на бланке диплома




Бланк имеет размер 210x297 мм (A4).

Тип печати: Офсет/лазерная цветная
Материал: Мелованная белая бумага
280-300гр.

ДИЗАЙН БЛАНКА

Бланк диплома

Пример совместного
использования логотипов
на бланке диплома



Бланк имеет размер 210x297 мм (A4).

Тип печати: Офсет/лазерная цветная
Материал: Мелованная белая бумага
280-300гр.

ДИЗАЙН БЛАНКА

Бланк почётной грамоты

Пример совместного
использования логотипов
на бланке почётной грамоты



Бланк имеет размер 210x297 мм (A4).

Тип печати: Офсет/лазерная цветная
Материал: Мелованная белая бумага
280-300гр.

ДИЗАЙН БЛАНКА

Бланк почётной грамоты

Пример совместного
использования логотипов
на бланке почётной грамоты



Бланк имеет размер 210x297 мм (A4).

Тип печати: Офсет/лазерная цветная
Материал: Мелованная белая бумага
280-300гр.

ДИЗАЙН БЛАНКА

Бланк благодарственного письма

Пример совместного
использования логотипов
на бланке благодарственного
письма



Бланк имеет размер 210x297 мм (A4).

Тип печати: Офсет/лазерная цветная
Материал: Мелованная белая бумага
280-300гр.

ДИЗАЙН БЛАНКА

Бланк памятного адреса

Пример совместного
использования логотипов
на бланке памятного адреса



Бланк имеет размер 210x297 мм (A4).

Тип печати: Офсет/лазерная цветная
Материал: Мелованная белая бумага
280-300гр.

ДИЗАЙН БЛАНКА

Бланк памятного адреса

Пример совместного
использования логотипов
на бланке памятного адреса



Бланк имеет размер 210x297 мм (A4).

Тип печати: Офсет/лазерная цветная
Материал: Мелованная белая бумага
280-300гр.

ДИЗАЙН ПАПКОК

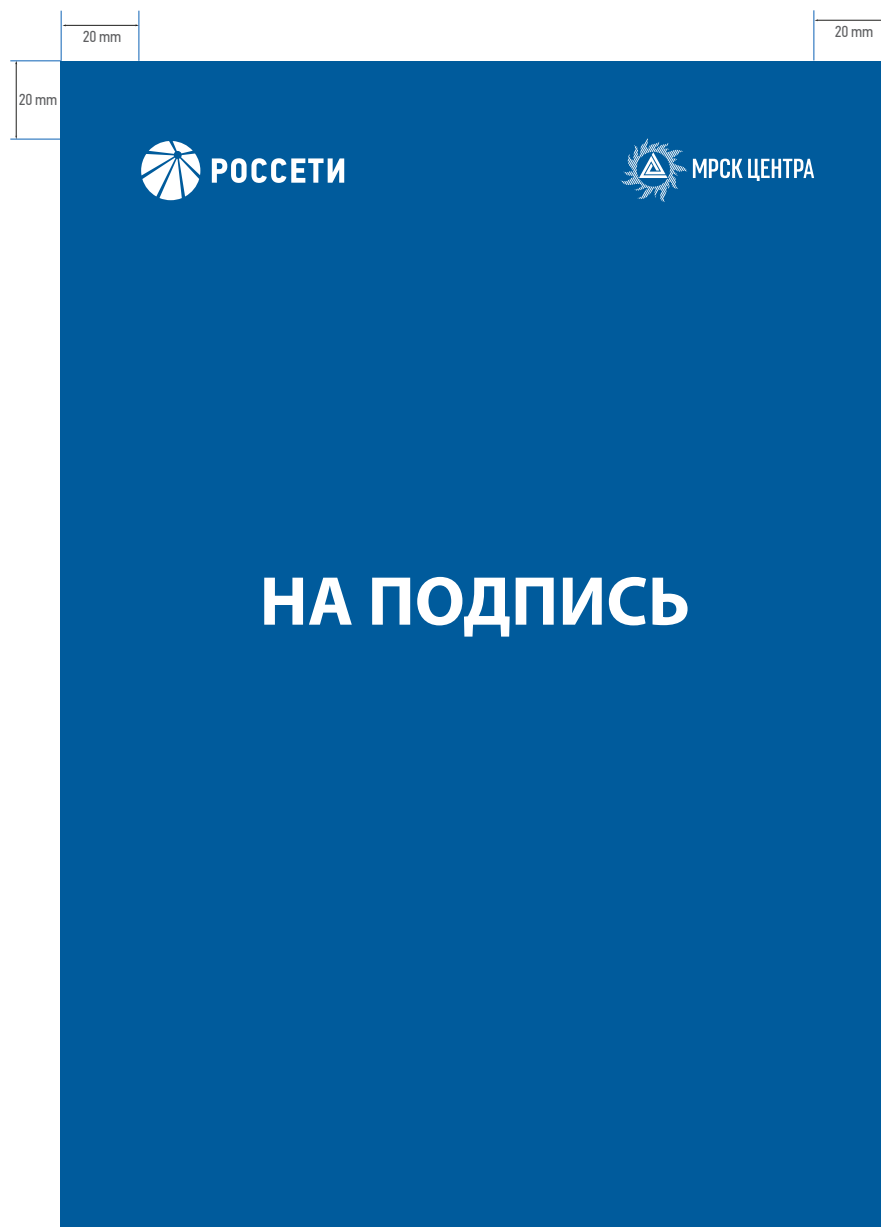
Папка

Цветовое решение,
схема расположения
логотипов на папке А4



C:100
M:54
Y:0
K:19

Pantone P 301-C



Папка имеет размер 210x297 мм (А4).

Материал: Пластик
Нанесение: Шелкография (белый),
оракал

ДИЗАЙН ПАПКОК

Папка

Цветовое решение,
схема расположения
логотипов на папке А4



C:100
M:54
Y:0
K:19

Pantone P 301-C



Папка имеет размер 210x297 мм (А4).

Материал: Пластик
Нанесение: Шелкография (белый),
оракал

ДИЗАЙН ПАПКОК


Папка уголок

Цветовое решение,
схема расположения
логотипов на папке уголок
А4



C:100
M:54
Y:0
K:19

Pantone P 301-C



Папка имеет размер 210x297 мм (А4).

Материал: Пластик
Нанесение: Шелкография (белый),
оракал

ДИЗАЙН ПАПОК


Папка уголок

Цветовое решение,
схема расположения
логотипов на папке уголок
А4



C:100
M:54
Y:0
K:19

Pantone P 301-C



Папка имеет размер 210x297 мм (А4).

Материал: Пластик
Нанесение: Шелкография (белый),
оракал

ДИЗАЙН ТАБЛИЧКИ НА ЗДАНИЕ

Типовой макет (русская версия)

Цветовое решение,
схема расположения
таблички на здание




C:100
M:54
Y:0
K:19



Pantone P 301-C



C:0
M:0
Y:0
K:77

Pantone P 425-C

ПУБЛИЧНОЕ АКЦИОНЕРНОЕ ОБЩЕСТВО «Межрегиональная распределительная сетевая компания Центра»	
 РОССЕТИ	 МРСК ЦЕНТРА
127018, г. Москва, 2-я Ямская ул., д.4	
call-центр: 8-800-50-50-115 (звонок бесплатный)	www.mrsk-1.ru

ПУБЛИЧНОЕ АКЦИОНЕРНОЕ ОБЩЕСТВО «Межрегиональная распределительная сетевая компания Центра» - «Орелэнерго»	
 РОССЕТИ	 МРСК ЦЕНТРА ФИЛИАЛ «ОРЕЛЭНЕРГО»
302030, г. Орел, пл. Мира, д.2	
call-центр: 8-800-50-50-115 (звонок бесплатный)	www.mrsk-1.ru

Табличка на здание может быть
выполнена как на белом фоне с
синими буквами, так и на синем фоне с
белыми буквами, определяется
относительно общего фасада здания

Нанесение: Печать на металле

Материал: Металл, пластик

ДИЗАЙН РЕЖИМНОЙ ВЫВЕСКИ

Типовой макет (русская версия)

Цветовое решение,
схема расположения
режимной вывески



C:100
M:54
Y:0
K:19

Pantone P 301-C



C:0
M:0
Y:0
K:77

Pantone P 425-C

ПУБЛИЧНОЕ АКЦИОНЕРНОЕ ОБЩЕСТВО
**«Межрегиональная распределительная
сетевая компания Центра»**

 **РОССЕТИ**  **МРСК ЦЕНТРА**
ФИЛИАЛ «ОРЕЛЭНЕРГО»

**ЦЕНТР
ОБСЛУЖИВАНИЯ
КЛИЕНТОВ**

 ПН	7:00-19:00 <small>обед 13:00-14:00</small>	 ПТ	7:00-19:00 <small>обед 13:00-14:00</small>
 ВТ	7:00-19:00 <small>обед 13:00-14:00</small>	 СБ	ВЫХОДНОЙ
 СР	7:00-19:00 <small>обед 13:00-14:00</small>	 ВС	ВЫХОДНОЙ
 ЧТ	7:00-19:00 <small>обед 13:00-14:00</small>		

127018, Россия, г. Москва, 2-я Ямская ул., д.4

call-центр: 8-800-50-50-115
(звонок бесплатный)

www.mrsk-1.ru

Нанесение: офсетная печать, резка

Материал: Металл, пластик

ДИЗАЙН ТАБЛИЧКИ В ПОМЕЩЕНИЕ


Типовой макет (русская версия)

Цветовое решение,
схема расположения
таблички в помещении



C:100
M:54
Y:0
K:19

Pantone P 301-C



Табличка для обозначения территории
присутствия ПАО «МРСК Центра»
размещается в зданиях, где собствен-
ность общества занимает
часть площади .

ДИЗАЙН ТАБЛИЧКИ НА ПОДСТАНЦИИ

Типовой макет (русская версия)

Цветовое решение,
схема расположения
таблички на подстанции



C:100
M:54
Y:0
K:19

Pantone P 301-C



Табличка на подстанцию выполняется на синем фоне с белыми буквами. Другая цветовая схема не допускается.

В строке адрес указывается адрес РЭС, на территории которого находится подстанция.

Нанесение: Печать на металле

Материал: Металл, пластик

ДИЗАЙН КАБИНЕТНОЙ ТАБЛИЧКИ

Типовой макет (русская версия)

Цветовое решение,
схема расположения
таблички в помещении







C:100
M:54
Y:0
K:19

Pantone P 301-C



C:0
M:0
Y:0
K:33

Pantone P 422-C



Таблички для исполнительного аппарата ПАО «МРСК Центра», а также для директоров и главных инженеров филиалов изготавливаются из двухстороннего пластика путём гравировки. Верхняя часть пластика - серого цвета, нижняя - синего. Пластик наклеивается на деревянную основу. Возможно применение метода металлогальваники.

Размер/формат: 300*186 мм.
Тип печати: Гравировка на пластике
Материал: Пластик двойной

ДИЗАЙН КАБИНЕТНОЙ ТАБЛИЧКИ

Типовой макет (русская версия)

Цветовое решение,
схема расположения
таблички в помещении






C:100
M:54
Y:0
K:19

Pantone P 301-C



C:0
M:0
Y:0
K:77

Pantone P 425-C



Таблички изготавливаются из пластика путём печати на пластике либо оклейки оракалом. Фон белый, буквы синие. Используются во внутренних помещениях филиалов ПАО «МРСК Центра», подстанций, РЭС, ПО и других объектах, принадлежащих Обществу.

Размер/формат: 300*186 мм.
Тип печати: Печать на пластике/
оклейка оракалом
Материал: Пластик белый

ДИЗАЙН КАБИНЕТНОЙ ТАБЛИЧКИ

Типовой макет (русская версия)

Цветовое решение,
схема расположения
таблички в помещении



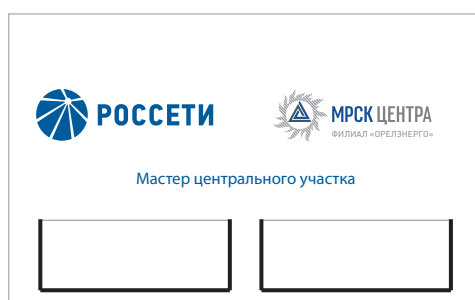

C:100
M:54
Y:0
K:19

Pantone P 301-C



C:0
M:0
Y:0
K:77

Pantone P 425-C



Табличка с кармашком может использоваться в РЭС и ПО в помещениях, где происходит частая смена сотрудников, либо где сотрудники ведут дежурство.

Размер/формат: 300*186 мм.
Тип печати: Печать на пластике/
оклейка оракалом
Материал: Пластик белый

ДИЗАЙН БЕЙДЖА

Типовой макет (русская версия)

Цветовое решение,
схема расположения
визитной карточки



C:0
M:0
Y:0
K:77

Pantone P 425-C



C:100
M:54
Y:0
K:19

Pantone P 301-C



ИВАНОВ
Иван Иванович

Главный эксперт управления по
экспертизам управлений



ИВАНОВ
Иван Иванович

Главный эксперт управления по
экспертизам управлений

Печать на простой бумаге на цветном
принтере.

ДИЗАЙН ТАБЛИЧКИ НА ОПОРУ

Типовой макет (русская версия)

Цветовое решение,
схема расположения
таблички на опору



100% Black



Pantone P 301-C



Pantone P 422-C



Pantone P 425-C

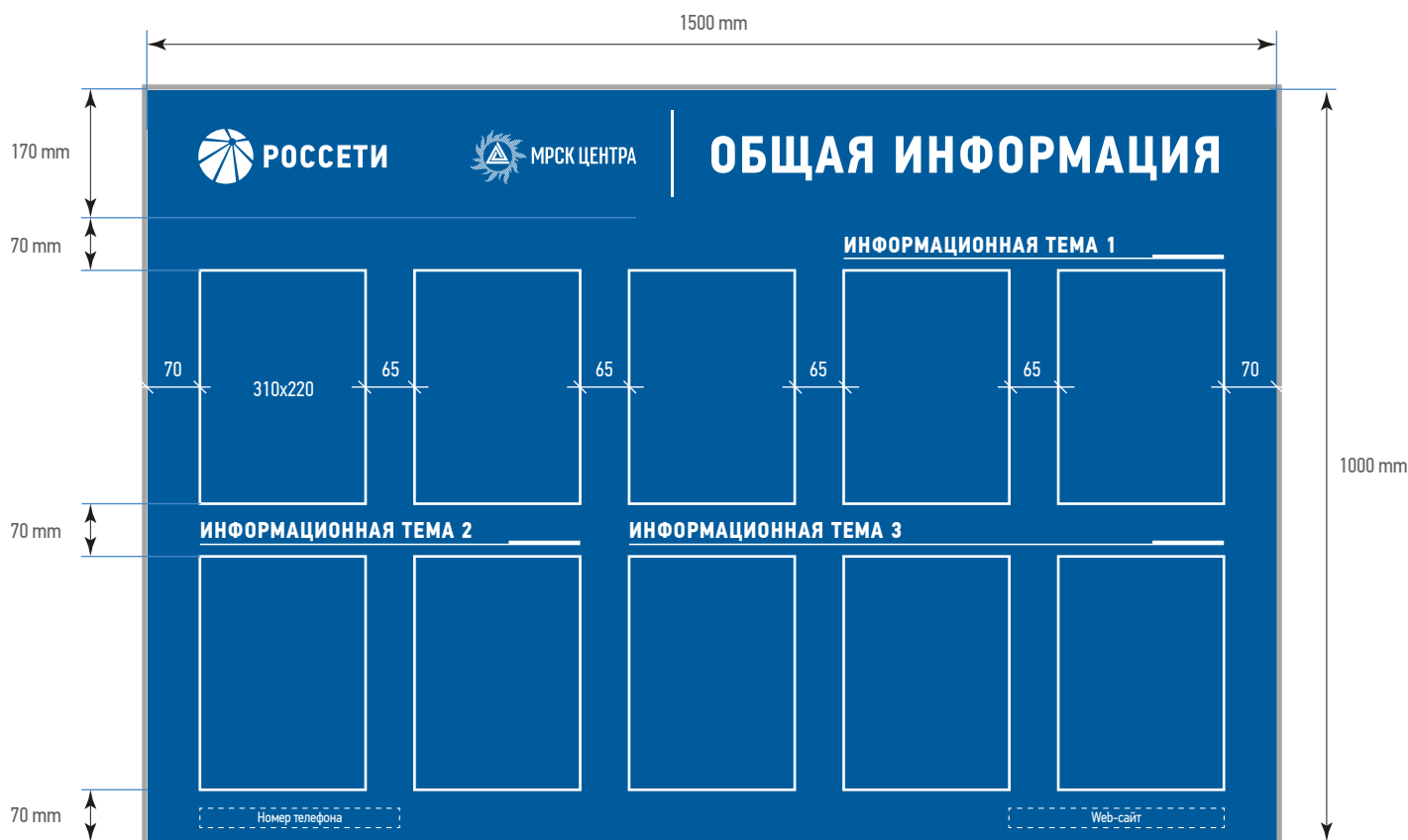


Размещается только на опорах 110кВ.

Размер/формат: 900*600мм.
Тип печати: Печать на пластике/
оклейка оракалом Материал:
Пластик белый/композит

ИНФОРМАЦИОННЫЙ СТЕНД

Дизайн информационного стенда



Pantone P 301-C

На приведенной выше схеме представлено размещение блоков на информационном стенде, размеры и цветовое решение, определенное брендбуком.

Точные размеры шрифта и расположение информационных тем зависит от контента, но так же регулируется данным брендбуком.

Информационный стенд крепится на стену или перегородку на высоте не ниже 1 метра, но не выше 1,2 метра от нижнего края стенда до пола, в этом случае основные информационные поля располагаются на уровне глаз человека среднего роста.

ПРЕЗЕНТАЦИЯ

Дизайн презентации в MS Power Point



Докладчик

НАЗВАНИЕ

 **РОССЕТИ**


 **МРСК ЦЕНТРА**



май 2015

НАЗВАНИЕ СЛАЙДА – Arial Narrow/ ALL CAPS/ 20/ Bold/ Color BLACK

ОБЩИЕ РЕКОМЕНДАЦИИ К ПРЕЗЕНТАЦИИ

- презентации выполняются в Microsoft PowerPoint, версия - не ранее PowerPoint 2007 (формат файла *.pptx)
- все слайды оформляются с ориентацией листа – Landscape (горизонтальный лист)
- во всех слайдах используется утвержденный макет с синей полосой, на которой помещен логотип ОАО «Россети»
- слайды не должны быть перегружены текстом (не более 15 строк 14 - 16 кеглем при межстрочном интервале не менее 1.0)
- следует избегать использования фотографий, если их размер меньше 1/6 слайда
- желательно использовать заголовки слайдов, которые помещаются на одной строке
- предпочтительно использовать темные шрифты на светлом фоне



2 **РОССЕТИ** **МРСК ЦЕНТРА**

ГАРНИТУРА ШРИФТА И РАЗМЕР

ШРИФТ

Используется шрифт **Arial Narrow** в начертаниях **Regular** (обычный), **Bold** (полужирный) и *Italic* (курсив)

РАЗМЕР

ЗАГОЛОВОК ПЕРВОГО УРОВНЯ

– Arial Narrow/ ALL CAPS/ 20/ Bold/ Color #5 (Россети)

ЗАГОЛОВОК ВТОРОГО УРОВНЯ

– Arial Narrow / ALL CAPS/ 18/ Regular/ Color #5 (Россети)

Основной текст


– Arial Narrow/ 16/ Regular/ Color – Black



Допустимо использование размера шрифта более 20 для выделения цифр вне основного текста

18
мисцел

↑78%

20
в год
млрд. руб.



3 **РОССЕТИ** **МРСК ЦЕНТРА**

ОФОРМЛЕНИЕ СНОСКИ И ВЫВОДА, РАЗДЕЛИТЕЛИ

ОФОРМЛЕНИЕ СНОСКИ

* сноска располагается либо в нижней части слайда, либо непосредственно под блоком на слайде, к которому относится сноска. Arial Narrow / 12-16/ Italic/ Color 166 166 166 по шкале RGB


РАЗДЕЛИТЕЛИ



ГОРИЗОНТАЛЬНЫЙ РАЗДЕЛИТЕЛЬ

ВЕРТИКАЛЬНЫЙ РАЗДЕЛИТЕЛЬ

ОФОРМЛЕНИЕ ВЫВОДА

Вывод и комментарии на слайде предпочтительно располагать в нижней части слайда. Arial Narrow / 16-20/ Regular/ Color #7



4 **РОССЕТИ** **МРСК ЦЕНТРА**

РЕКОМЕНДАЦИИ К ЦВЕТОВОЙ СХЕМЕ

ЦВЕТ

Цветовая схема, цифровые значения по шкале RGB, вес и очередность применения цветов в презентации:

1

31 73 125

2

142 180 227

3

191 191 191

4

247 159 79

5

79 129 189

6

75 172 198

7

192 80 77

Россети

негатив, акцент

Если требуются дополнительные цвета, следует использовать оттенки рекомендуемых цветов



5 **РОССЕТИ** **МРСК ЦЕНТРА**

РЕКОМЕНДАЦИИ К ОФОРМЛЕНИЮ СПИСКА И ТАБЛИЦАМ

МАРКИРОВАННЫЙ И НУМЕРОВАННЫЙ СПИСКИ

- маркированный список
- маркированный список
 - маркированный список
 - маркированный список

1. нумерованный список

2. нумерованный список


- нумерованный список
- нумерованный список



Не рекомендуется использовать более двух уровней вложения списков!

ТАБЛИЦА

	Arial Narrow / 16/ Bold/ Color #5	Arial Narrow / 16/ Bold/ Color #5	Arial Narrow / 16/ Bold/ Color #5
Arial Narrow / 16/ Bold/ Color #5	Arial Narrow/ 16/ Regular/ Color – Black	Arial Narrow/ 16/ Regular/ Color – Black	Arial Narrow/ 16/ Regular/ Color – Black
Arial Narrow / 16/ Bold/ Color #5	Arial Narrow/ 16/ Regular/ Color – Black	Arial Narrow/ 16/ Regular/ Color – Black	Arial Narrow/ 16/ Regular/ Color – Black

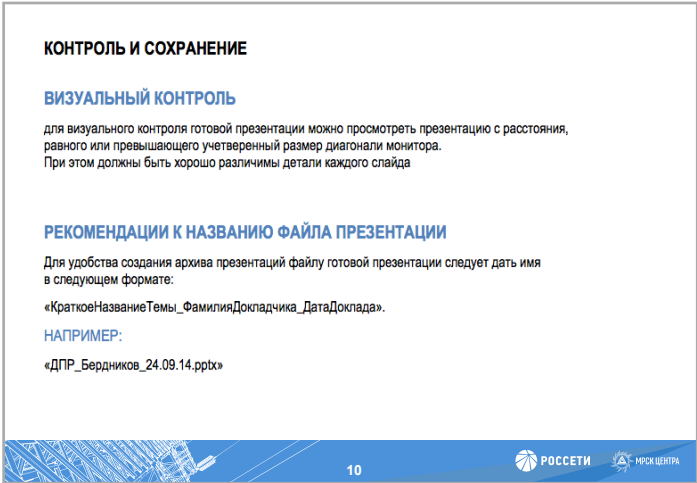
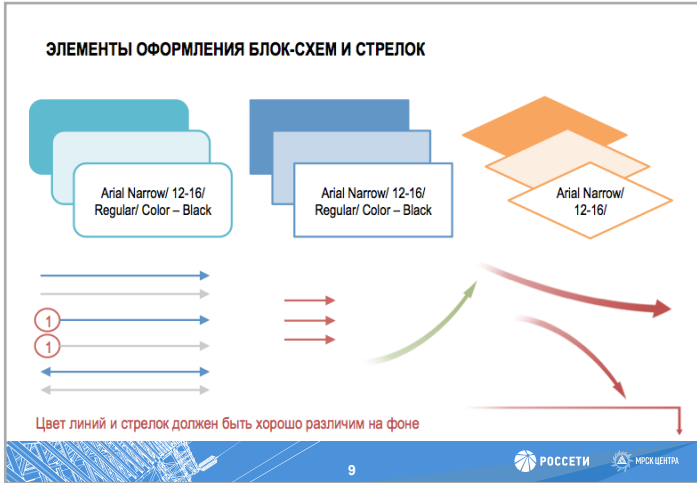
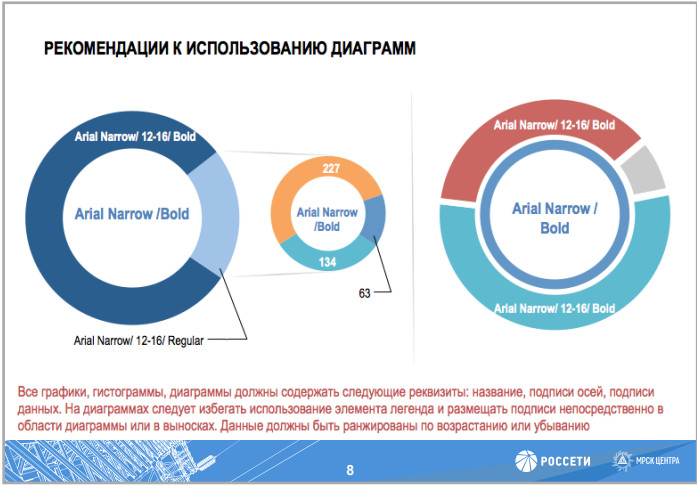
Следует избегать размещения таблиц, размер которых превышает 6 строк на 4 столбца



6 **РОССЕТИ** **МРСК ЦЕНТРА**

ПРЕЗЕНТАЦИЯ

Дизайн презентации в MS Power Point



БРЕНДВОЛ

Дизайн брендвола/прессвола

Варианты задника для
пресс-релизов




C:100
M:54
Y:0
K:19

Pantone P 301-C



C:0
M:0
Y:0
K:77

Pantone P 425-C



ДИЗАЙН КАНЦЕЛЯРСКОЙ ПРОДУКЦИИ

Блокноты

Варианты нанесения
фирменной символики на
обложку блокнота и на
внутренние страницы





C:100
M:54
Y:0
K:19

Pantone P 301-C



C:0
M:0
Y:0
K:77

Pantone P 425-C



На рисунках представлены варианты
нанесения фирменной символики
(русский и английский версии
логотипа) на обложку блокнота
формата А5 на пружинах и на страницу
блока. Цвета логотипа и заливки
имеют соответствующие фирменные
цвета.

ДИЗАЙН УПАКОВОЧНОЙ ПРОДУКЦИИ

Пакеты

Варианты нанесения
фирменной символики
на пакеты




C:100
M:54
Y:0
K:19

Pantone P 301-C



C:0
M:0
Y:0
K:77

Pantone P 425-C



На схеме изображены варианты исполнения пакетов с вырубными и веревочными ручками. Основа пакета с веревочными ручками должна быть бумажной (бумага типа эфалин). Технология нанесения: офсетная печать, шелкография, тиснение. Цвета логотипа, заливок и фирменных элементов имеют соответствующие фирменные цвета.

СПЕЦОДЕЖДА

Правила нанесения корпоративной символики




Цветовое решение, схема расположения логотипа и шевронов (на примере летнего костюма для защиты от термических рисков электрической дуги с накладками с полимерным покрытием (куртка, брюки/полукомбинезон))

ДИЗАЙН АВТОТРАНСПОРТА

Вариант нанесения
фирменной символики и
адресного блока на кузов
автотранспорта на примере
автомобиля ПАЗ 3204

8-800-50-50-115 $h=100\%$ (10 pt)
звонок бесплатный / круглосуточно $h=40\%$ (4 pt) $\rightarrow h=40\%/2$ (2 pt)
www.mrsk-1.ru $h=50\%$ (5 pt)



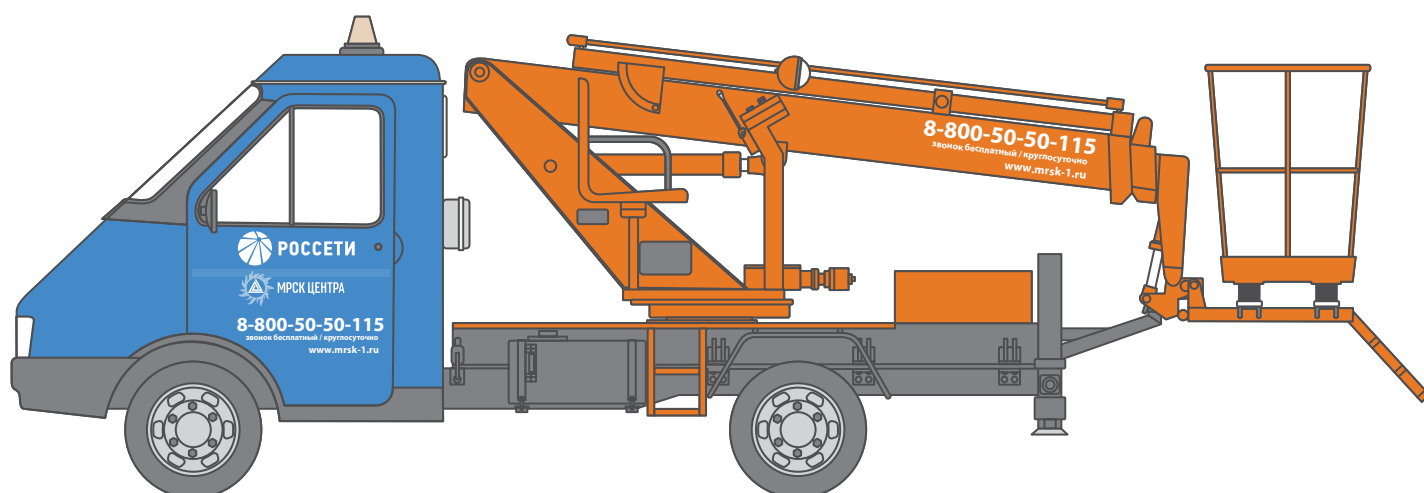
*Логотип РОССЕТИ наносится первым относительно
направлению движения автотранспорта*

При использовании фирменного блока с номером телефона и адресом сайта соотношение их размеров выглядят следующим образом: размер шрифта номера телефона - 100%, размер шрифта текста под номером телефона - 40%, размер шрифта адреса сайта - 50%. Расстояние между номером телефона, текстом и адресом сайта - 20% высоты размера шрифта номера телефона.

При светлом кузове надписи и изображения наносятся голубым цветом. При тёмном кузове надписи и изображения наносятся белым цветом. По возможности кузов должен быть голубого корпоративного цвета.

ДИЗАЙН АВТОТРАНСПОРТА

Вариант нанесения
фирменной символики и
адресного блока на кузов
автотранспорта на примере
автомобиля АПТ-12

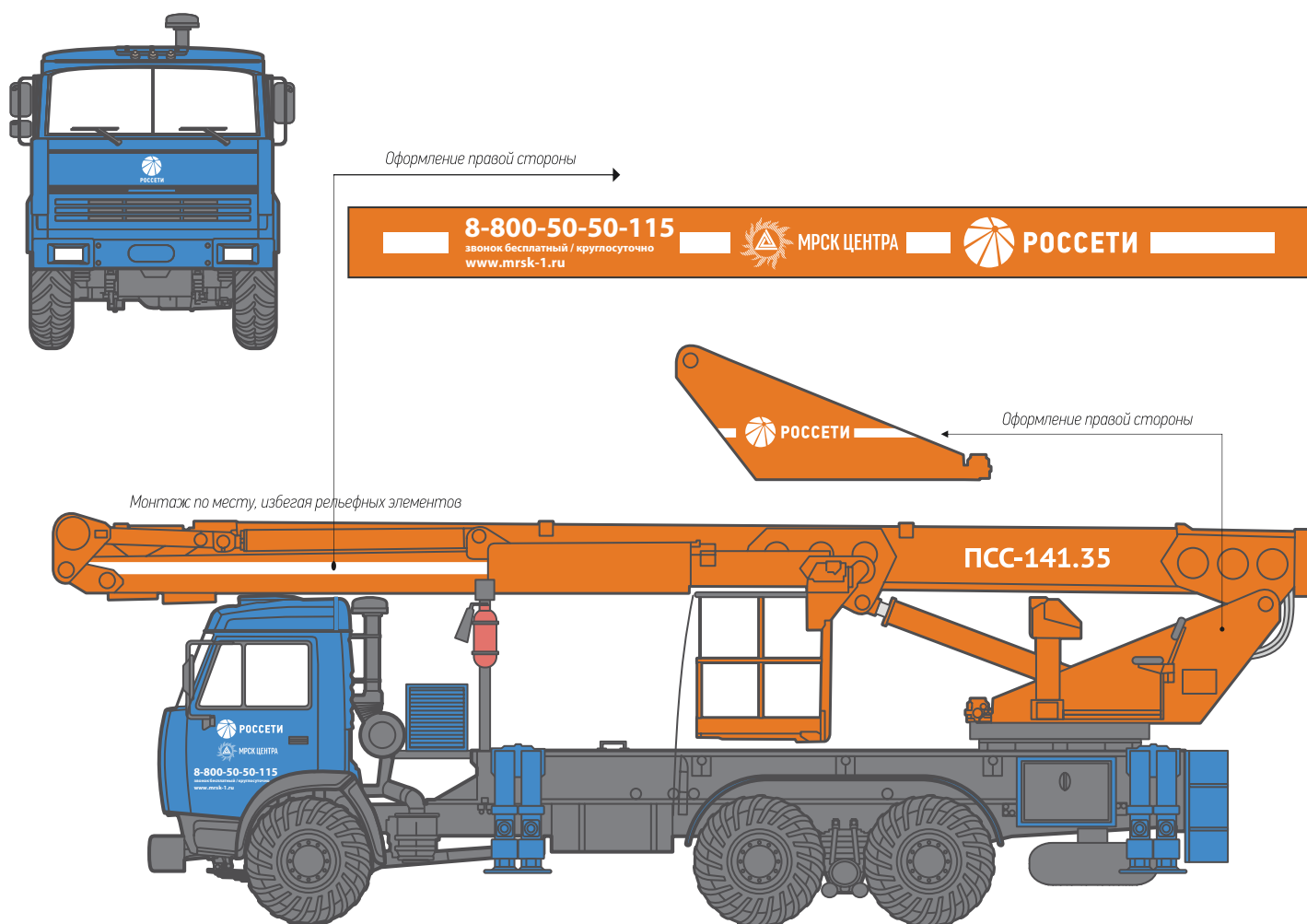


Если фирменные блоки располагаются вертикально, то они идут без белой линии вдоль борта.

При светлом кузове надписи и изображения наносятся голубым цветом. При тёмном кузове надписи и изображения наносятся белым цветом. По возможности кузов должен быть голубого корпоративного цвета.

ДИЗАЙН АВТОТРАНСПОРТА

Вариант нанесения
фирменной символики и
адресного блока на кузов
автотранспорта на примере
автомобиля АПТ-35



Логотип РОССЕТИ наносится первым относительно
направлению движения автотранспорта

При светлом кузове надписи и изображения наносятся голубым цветом. При тёмном кузове надписи и изображения наносятся белым цветом. По возможности кузов должен быть голубого корпоративного цвета.

ДИЗАЙН АВТОТРАНСПОРТА

Вариант нанесения
фирменной символики и
адресного блока на кузов
автотранспорта на примере
УАЗ 390941




*Логотип РОССЕТИ наносится первым относительно
направлению движения автотранспорта*

При светлом кузове надписи и изображения наносятся голубым цветом. При тёмном кузове надписи и изображения наносятся белым цветом. По возможности кузов должен быть голубого корпоративного цвета.

ДИЗАЙН АВТОТРАНСПОРТА

Вариант нанесения
фирменной символики и
адресного блока на кузов
автотранспорта на примере
КАМАЗ 43114



*Логотип РОССЕТИ наносится первым относительно
направлению движения автотранспорта*

При светлом кузове надписи и изображения наносятся голубым цветом. При тёмном кузове надписи и изображения наносятся белым цветом. По возможности кузов должен быть голубого корпоративного цвета.

ДИЗАЙН АВТОТРАНСПОРТА

Вариант нанесения
фирменной символики и
адресного блока на кузов
автотранспорта на примере
УАЗ 3151

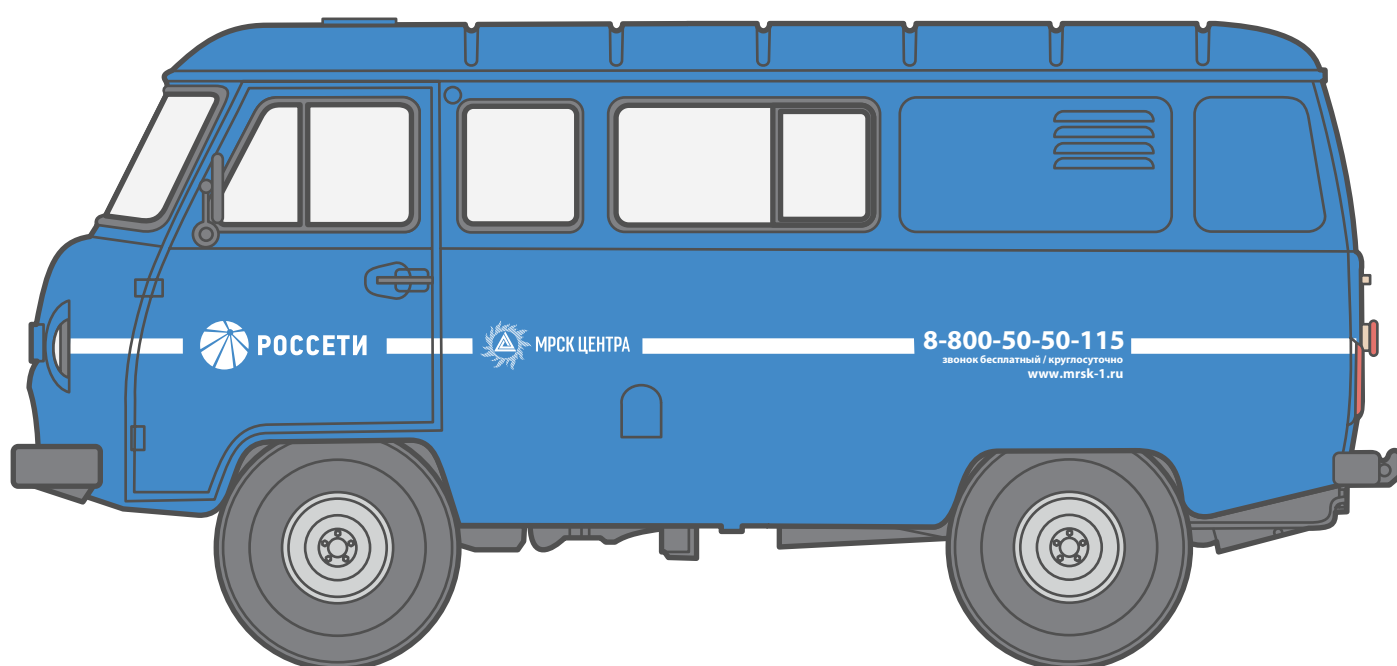


*Логотип РОССЕТИ наносится первым относительно
направлению движения автотранспорта*

При светлом кузове надписи и изображения наносятся голубым цветом. При тёмном кузове надписи и изображения наносятся белым цветом. По возможности кузов должен быть голубого корпоративного цвета.

ДИЗАЙН АВТОТРАНСПОРТА

Вариант нанесения
фирменной символики и
адресного блока на кузов
автотранспорта на примере
УАЗ 390991

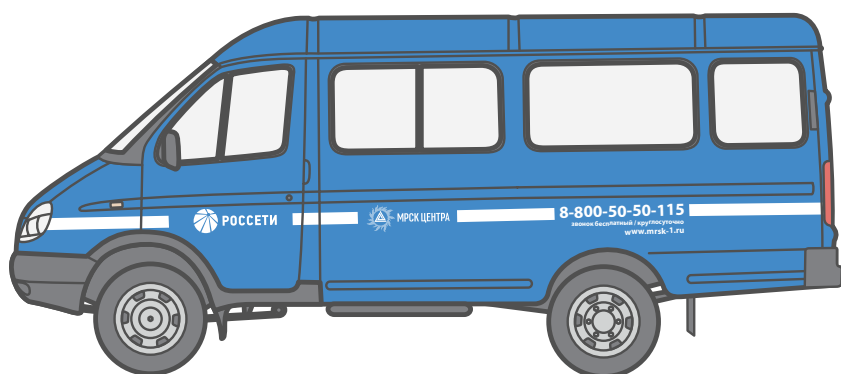


*Логотип РОССЕТИ наносится первым относительно
направлению движения автотранспорта*

При светлом кузове надписи и изображения наносятся голубым цветом. При тёмном кузове надписи и изображения наносятся белым цветом. По возможности кузов должен быть голубого корпоративного цвета.

ДИЗАЙН АВТОТРАНСПОРТА

Вариант нанесения
фирменной символики и
адресного блока на кузов
автотранспорта на примере
ГАЗ 32213 Газель



*Логотип РОССЕТИ наносится первым относительно
направлению движения автотранспорта*

При светлом кузове надписи и изображения наносятся голубым цветом. При тёмном кузове надписи и изображения наносятся белым цветом. По возможности кузов должен быть голубого корпоративного цвета.

ДИЗАЙН БЛАНКА

Бланк Пресс-релиза

Цветовое решение,
схема расположения полей,
отступов и логотипов
на бланке А4




C:100
M:54
Y:0
K:19

Pantone P 301-C



C:0
M:0
Y:0
K:77

Pantone P 425-C



Бланк имеет размер 210x297 мм (A4).

Тип печати: Офсет или лазерная
цветная
Материал: Простая белая бумага
80-100гр.

ДИЗАЙН БЛАНКА

Бланк благодарственного письма

Пример совместного
использования логотипов
на бланке благодарственного
письма




Бланк имеет размер 210x297 мм (A4).

Тип печати: Офсет/лазерная цветная
Материал: Мелованная белая бумага
280-300гр.

ДИЗАЙН АВТОТРАНСПОРТА

Вариант нанесения фирменной символики и адресного блока на кузов автотранспорта на примере автомобиля Урал 4320 с двухрядной кабиной

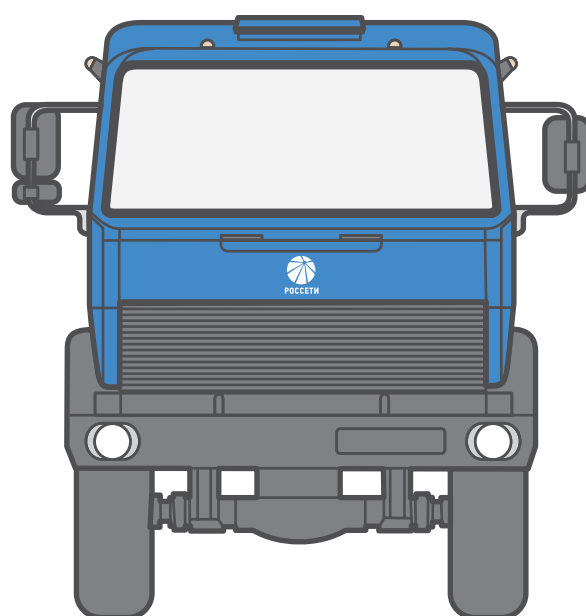


Логотип РОССЕТИ наносится первым относительно направлению движения автотранспорта

При светлом кузове надписи и изображения наносятся голубым цветом. При тёмном кузове надписи и изображения наносятся белым цветом. По возможности кузов должен быть голубого корпоративного цвета.

ДИЗАЙН АВТОТРАНСПОРТА

Вариант нанесения
фирменной символики и
адресного блока на кузов
автотранспорта на примере
Урал 542362 (8х8)



*Логотип РОССЕТИ наносится первым относительно
направлению движения автотранспорта*

При светлом кузове надписи и изображения наносятся голубым цветом. При тёмном кузове надписи и изображения наносятся белым цветом. По возможности кузов должен быть голубого корпоративного цвета.