


«Утверждаю»
Первый заместитель директора
- главный инженер
филиала ПАО «МРСК Центра» - «Ярэнерго»
А.Н. Павлов

«15» 02 2018г.

ТЕХНИЧЕСКОЕ ЗАДАНИЕ №310-КЭ(10-0,4кВ)(ПИР)

по инвестиционному проекту (код ЯР- 2580)

" Модернизация ТП 10/0,4 кВ КТП-100 Панфилово ВЛ 10кВ ф.02 Панфиловский ПС
35/10 кВ Знамово с установкой АВ 0,4 кВ (1 шт), в рамках мероприятий по качеству
э/снабжения потребителей н.п. Панфилово Рыбинский район"

на проектирование

реконструкции ТП 394 (Панфилово) (инв. №11005896)

по инвестиционному проекту (код ЯР-2544)

«Реконструкция ВЛ 0,4 кВ №2 ТП 394 ф.2 ПС 35/10 кВ Знамово с заменой провода на СИП и
опор (10 шт) в рамках мероприятий по качеству э/снабжения потребителей н.п. Панфилово
Рыбинский район (протяженность 0,71 км)»

на проектирование

реконструкции ВЛ-0,4кВ фидер 3 п/ст Луговая (инв. №3003741)

1. Общие требования.

1.1 Разработать проектно-сметную документацию для реконструкции/нового строительства объектов расположенных в

Область	Район
Ярославская	Рыбинский

руководствуясь постановлением Правительства РФ от 16.02.2008 №87 (ред. от 26.03.2014) «О составе разделов проектной документации и требованиях к их содержанию» и в соответствии с положением ПАО «Россети» «О единой технической политике в распределительном сетевом комплексе».

1.2 Выполнить согласование проекта с Заказчиком, заинтересованными сторонами и надзорными органами (при необходимости).

2. Исходные данные на проектирование.

2.1. Основные объемы работ приведены в Приложении №1 к настоящему ТЗ.

3. Обоснование для проектирования.

3.1. Инвестиционная программа Филиала ПАО «МРСК Центра» - «Ярэнерго»

4. Требования к проектированию.

4.1. Техническая часть проекта в составе:

4.1.1 Пояснительная записка:

- исходные данные для проектирования;
- сведения о климатической и географической характеристике района, на территории которого предполагается осуществлять строительство;

- сведения о линейном и площадном объекте с указанием наименования, назначения и месторасположения начального и конечного пунктов линейного объекта, его категории и классе;

- технико-экономическую характеристику проектируемого объекта (категория, протяженность, проектная мощность, пропускная способность и др.).

3.1.2 Проект полосы отвода:

Предоставить в адрес Заказчика пакет документов по исполнительной документации, в т.ч. в обязательном порядке геодезическую исполнительную съемку построенного/реконструируемого объекта, согласованный со всеми заинтересованными лицами.

- *Привести в текстовой части*

- характеристику земельного участка, предоставленного для размещения объекта капитального строительства;

- обоснование планировочной организации земельного участка;

- расчет размеров земельных участков, необходимых для размещения линейного и площадного объекта электросетевого комплекса, полоса отвода;

- получение решения о предварительном согласовании места размещения объекта строительства;

- *Привести в графической части*

- привести в графической части схему планировочной организации земельного участка, схему расположения земельного участка на кадастровом плане территории, план трассы на действующем топоматериале на бумажном носителе в масштабе 1:500 и в электронном виде с указанием сведений об углах поворота, длине прямых и криволинейных участков и мест размещения проектируемых объектов электросетевого комплекса, надземных и подземных коммуникаций, пересекаемых в процессе строительства и попадающих в пятно застройки.

4.1.3 Конструктивные решения:

- *Привести в текстовой части*

- сведения о категории и классе линейного и площадного объекта электросетевого комплекса;

- описание и обоснование технических решений, обеспечивающих необходимую прочность, устойчивость объекта капитального строительства в целом, а также отдельных конструктивных элементов (мероприятий по антиобледенению, системы молниезащиты, а также мер по защите конструкций от коррозии и др.);

- описание типов и размеров стоек (промежуточные, угловые, анкерные), конструкций опор;

- описание конструкций фундаментов, опор;

- описание и обоснование принятых объемно-планировочных решений объекта капитального строительства;

- сведения о проектной мощности (пропускной способности и др.) линейного объекта;

- *Привести в графической части*

- чертежи конструктивных решений и отдельных элементов опор, описанных в пояснительной записке;

- схемы устройства кабельных переходов через железные и автомобильные (шосейные, грунтовые) дороги, а также через водные преграды;

- схемы крепления опор и мачт оттяжками;

- схемы узлов перехода с подземной линии на воздушную линию;

- схемы заземлений (занулений) и молниезащиты и др.

4.1.4 Проект организации строительства:

- *Привести в текстовой части*
 - характеристику трассы линейного объекта, района его строительства, описание полосы отвода;
 - сведения о размерах земельных участков, временно отводимых на период строительства;
 - сведения об объемах и трудоемкости основных строительных и монтажных работ по участкам трассы;
 - перечень основных видов строительных и монтажных работ, ответственных конструкций, участков сетей инженерно-технического обеспечения, подлежащих освидетельствованию с составлением соответствующих актов приемки перед производством последующих работ и устройством последующих конструкций;
- *Привести в графической части*
 - организационно-технологические схемы, отражающие оптимальную последовательность возведения линейного и площадного объекта с указанием технологической последовательности работ.

4.1.5 Проект организации работ по сносу (демонтажу) линейного объекта (включается в состав проектной документации при необходимости сноса (демонтажа) линейного объекта или его части)

4.1.6 Мероприятия по охране окружающей среды;

4.1.7 Мероприятия по обеспечению пожарной безопасности;

4.2. Стадийность проектирования:

- проведение изыскательских работ и выбор места строительства (для площадных объектов)/полосы отвода (линейные объекты);
- разработка проектно-сметной документации (ПСД);
- согласование ПСД с Заказчиком и в надзорных органах (при необходимости).

4.3. Требования к оформлению проектной документации:

- оформить предварительное размещение объекта строительства, с согласованием местоположения со всеми землепользователями, отвод земельного участка на период строительства;
- получить ТУ, при пересечении проектируемой трассы ЛЭП инженерных коммуникаций и прохождении в их охранных зонах, у организаций, в ведении которых они находятся, и выполнить проект согласно выданных ТУ;
- выполнить заказные спецификации на основное и вторичное электротехническое оборудование, ЗИП, материалы и инструменты согласовав их с Заказчиком.

Согласованную Заказчиком и, при необходимости, надзорными органами проектную документацию предоставить в 4 экземплярах на бумажном носителе и в электронном виде в 2 экземплярах на USB - носителе: один в формате PDF, второй – в стандартных форматах MS Office, AutoCAD.

5. Требования к сметной документации:

- выполнить текстовую часть в формате пояснительной записки к сметной документации;
- при формировании стоимости СМР и ПНР руководствоваться «Методикой определения стоимости строительной продукции на территории РФ» МДС 81-35.2004 и утв. территориальной сметно-нормативной базой ТЕР 2001 Ярославской области;
- сметная документация, должна быть составлена в двух уровнях цен: в базисном уровне цен, определяемом на основе действующих сметных норм и цен по состоянию на 01.01.2000 г. и в текущем уровне цен, сложившемся ко времени составления смет, с

применением метода пересчета базисного уровня цен в текущий, с помощью индексов изменения сметной стоимости, разработанных к сметно-нормативной базе 2001.

- для оценки стоимости инновационных решений относительно общей сметной стоимости, в сметной документации должна быть представлена отдельная локальная смета, включающая позиции инновационного оборудования, связанные с ним работы по монтажу, поставке, пуско-наладке и т.п.;

- проектно-сметная документация должна включать в себя отчет о технико-экономическом сравнении вариантов импортного и отечественного оборудования, при включении в проектные решения оборудования импортного производства;

Согласованную Заказчиком сметную документацию представить в 4 экземплярах на бумажном носителе и в электронном виде в 2 экземплярах на USB - носителе: один в формате PDF, а второй в формате ГРАНД-Смета, либо в другом числовом формате, совместимым с ГРАНД-Смета, позволяющем вести накопительные ведомости по локальным сметам (совместно с проектной документацией);

(Разработанная проектно-сметная документация (далее ПСД) является собственностью Заказчика, и передача ее третьим лицам без его согласия запрещается.)

6. Требования к проектной организации:

- обладать необходимыми профессиональными знаниями и опытом при выполнении аналогичных проектных и строительных работ;

- иметь свидетельство о допуске на данный вид деятельности, оформленного в соответствии с требованиями действующего законодательства РФ и устава СРО, а так же опыт проектирования аналогичных объектов не менее 3 лет;

- привлекать специализированные Субподрядные организации, по согласованию с Заказчиком;

- выбор типа оборудования и заводов изготовителей производить по согласованию с Заказчиком.

7. Требования к применяемым техническим решениям.

7.1. Общие требования:

- выбор оборудования импортного производства необходимо производить на основании технико-экономического сравнения с отечественными аналогами;

- всё применяемое электротехническое оборудование и материалы отечественного и импортного производства должны быть новыми (дата изготовления не более полугода), ранее не использованными, соответствовать требованиям технической политики ПАО «Россети», а также пройти процедуру аттестации в ПАО «Россети» (при условии наличия в перечнях оборудования и материалов, подлежащих аттестации);

- для российских производителей — наличие положительного заключения МВК, ТУ, или иные документы, подтверждающие соответствие техническим требованиям;

- для импортного оборудования, а так же для отечественного оборудования, выпускаемого для других отраслей и ведомств — наличие сертификатов соответствия функциональных и технических показателей оборудования условиям эксплуатации и действующим отраслевым требованиям;

- провести мониторинг рынка новой техники и технологий с оценкой возможности их применения в проекте. Тип, марку и завод-изготовитель оборудования, провода, сцепной линейной арматуры определить проектом и согласовать с филиалом ПАО «МРСК Центра» - «Ярэнерго» на стадии проектирования. Инновационные решения оформить отдельным разделом проекта.

7.2. Основные требования к проектируемым ЛЭП.

Тип провода магистрали ВЛ – 0,4 кВ	СИП-2
Тип провода ответвления ВЛ – 0,4 кВ	СИП-4
Совместная подвеска	нет
Материал промежуточных опор 0,4 кВ	Бетон
Материал анкерных опор 0,4 кВ	Бетон/металл
Дополнительные жилы для уличного освещения для ЛЭП 0,4 кВ	да
Изгибающий момент стоек для ВЛ 0,4 кВ (не менее), кН·м	30
Линейная изоляция	Стекло/фарфор
Заходы на ТП	Воздушный

– при новом строительстве и реконструкции ВЛ-0,4 кВ применять стальные многогранные опоры (согласно выполненной ПАО "МРСК Центра" опытно-конструкторской работе, патент № 138695 от 20.02.2014) вместо трехстоечных железобетонных или деревянных опор. Вместо двухстоечных железобетонных или деревянных опор применять СМО при соответствующем обосновании (при соблюдении удельных стоимостных показателей строительства, в случае проблем с выделением земельных участков и т.д.) в соответствии с ОУ-05-2014 от 02.12.2014".

– сечение провода на магистрали ВЛ 0,4 кВ должно быть не менее 70 мм²;

– для присоединения измерительных приборов контроля качества электроэнергии в ТП (КТП/СТП) выполнить монтаж испытательной коробки с втычными контактами, а также в начале и в конце ВЛИ-0,4 кВ на всех проводах установить зажимы для переносных заземлений;

– ответвления к вводам 0,4 кВ потребителей выполнить проводом СИП-4 сечением не менее 16 мм²;

– провод СИП должен соответствовать ГОСТ Р 31946-2012.

Требования к линейной арматуре для ВЛИ-0,4 кВ:

– линейная арматура должна быть сертифицирована в России, соответствовать Европейскому стандарту CENELEC CS, а также иметь заключение от отраслевой испытательной лаборатории, подтверждающее возможность совместного использования с СИП российского производства, выполненному по стандарту РФ ГОСТ Р 52373-2005;

– анкерные зажимы для магистральных проводов должны быть изготовлены из алюминиевого сплава, устойчивого к коррозии, с минимальной разрушающей нагрузкой 1500 кг для несущей нулевой жилы сечением 50-70 мм²;

– для ответвления к вводу должны применяться зажимы с раздельной затяжкой болта, позволяющие многократно подключать и отключать абонентов, а также менять сечение ответвительного провода, не снимая зажим с магистрали;

– ответвительные зажимы должны быть снабжены срывной головкой в сторону магистрального провода, выполненной из алюминиевого антикоррозийного сплава;

– подвесной зажим должен состоять из элемента ограниченной прочности, обеспечивающего защиту магистральной линии от механических повреждений;

8. Сроки выполнения работ и условия оплаты.

8.1. Сроки выполнения работ: начало – с момента подписания договора, окончание – в течение 20 недель с момента подписания договора.


Проектные работы выполняются в соответствии с согласованным с Заказчиком графиком выполнения работ.

8.2. Оплата производится в течение 30 (тридцати) рабочих дней с момента подписания сторонами актов приёма работ.

9. Основные нормативно-технические документы, определяющие требования к проекту.

- Градостроительный кодекс РФ;
- Земельный кодекс РФ;
- ПУЭ (действующее издание);
- ПТЭ (действующее издание);
- Постановление правительства Российской Федерации № 87 от 16 февраля 2008 г. «О составе разделов проектной документации и требованиях к их содержанию»;
- ГОСТ Р 21.1101-2009. Основные требования к проектной и рабочей документации;
- Положение ПАО «Россети» о единой технической политике в электросетевом комплексе, утвержденное советом директоров ПАО «Россети» (протокол от 22.02.2017 № 252);
- Нормы отвода земель для электрических сетей напряжением 0,38-750 кВ, № 14278. Утверждены Минтопэнерго 20.05.1994 г.;
- Альбом фирменного стиля ПАО «МРСК Центра», утвержденный приказом № 314 – ЦА от 04.08.2015 «Об использовании корпоративной символики ПАО «МРСК Центра» в действующей редакции;
- Оперативное указание ПАО «МРСК Центра» № ОУ-01-2013 от 27.08.2014 «О выполнении пересечений КЛ 0,4-10 кВ с объектами транспортной инфраструктуры»;
- Оперативное указание ПАО «МРСК Центра» № ОУ-02-2013 от 18.09.2013 «О применении кабелей с индексом НГ-LS»;
- Оперативное указание ПАО «МРСК Центра» № ОУ-05-2014 от 02.12.2014 «О применении оборудования для распределительных сетей 10(6)/0,4 кВ»;
- «Методические указания по защите распределительных сетей напряжением 0,4-10 кВ от грозových перенапряжений», СТО 56947007-29.240.02.001-2008;
- «Руководство по изысканиям трасс и площадок для электросетевых объектов напряжением 0,4-20 кВ».

Начальник УТР




Р.В. Трубин

Заместитель директора
по капитальному строительству



С.М. Бугров
А.В. Бугров

Гусарина А.Ю.



Приложение №1 к ТЗ №310-КЭ(10-0,4кВ)(ПИР)

по инвестиционному проекту (код ЯР- 2580)

" Модернизация ТП 10/0,4 кВ КТП-100 Панфилово ВЛ 10кВ ф.02 Панфиловский ПС 35/10 кВ Знамово с установкой АВ 0,4 кВ (1 шт), в рамках мероприятий по качеству э/снабжения потребителей н.п. Панфилово Рыбинский район"

на проектирование

реконструкции ТП 394 (Панфилово) (инв. №11005896)

по инвестиционному проекту (код ЯР-2544)


«Реконструкция ВЛ 0,4 кВ №2 ТП 394 ф.2 ПС 35/10 кВ Знамово с заменой провода на СИП и опор (10 шт) в рамках мероприятий по качеству э/снабжения потребителей н.п. Панфилово Рыбинский район (протяженность 0,71 км)»

на проектирование

реконструкции ВЛ-0,4кВ фидер 3 п/ст Луговая (инв. №3003741)

- 1.1. Предусмотреть проектом реконструкцию ВЛ-0,4 кВ №2 ТП 394 (Панфилово) ВЛ-10 кВ №2 «Панфилово» ПС 35/10 кВ «Знамово», с заменой провода от РУ-0,4 кВ в пролете опор №1-11 на провод марки СИП-2 (протяженностью ориентировочно ~ 0,46 км)
- 1.2. Предусмотреть проектом реконструкцию ВЛ-0,4 кВ №2 ТП 394 (Панфилово) ВЛ-10 кВ №2 «Панфилово» ПС 35/10 кВ «Знамово», с заменой опор на ж/б (количество опор ориентировочно - 14 шт.)
- 1.3. Предусмотреть проектом реконструкцию ВЛ-0,4 кВ №2 ТП 394 (Панфилово) ВЛ-10 кВ №2 «Панфилово» ПС 35/10 кВ «Знамово», с заменой ответвлений к домам и зданиям проводом марки СИП-4. (количество ориентировочно 10 шт.)
- 1.4. Предусмотреть проектом реконструкцию ТП 394 (Панфилово) ВЛ-10 кВ №2 «Панфилово» ПС 35/10 кВ «Знамово», с заменой АВ-0,4 кВ (ном ~ 160 А)

Начальник УТР



Р.В. Трубин

Гусарина А.Ю.

