



«УТВЕРЖДАЮ»

**Первый заместитель директора -
главный инженер
филиала ПАО «МРСК Центра» -
«Курскэнерго»**

В.И. Истомин

« 23 » « 03 » 2018 г.

ТЕХНИЧЕСКОЕ ЗАДАНИЕ

на проведение конкурса по выбору подрядчика
на выполнение работ «под ключ» по проектированию и строительству
«Очередь № 109 льготники (Северо-восток от 15 до 150 кВт)»

1. Общие требования.

Работы выполнить в два этапа:

1-й этап:

1.1 Разработать проектно-сметную документацию (ПСД) для нового строительства ЛЭП 10 кВ и объектов распределительной сети 10/0,4 кВ, расположенных в Курской области (место выполнения работ из договора технологического присоединения, технического задания), руководствуясь постановлением Правительства РФ от 16.02.2008 №87 «О составе разделов проектной документации и требованиях к их содержанию» и в соответствии с положением ПАО «Россети» «О единой технической политике в распределительном сетевом комплексе»;

1.2 Выполнить согласование проекта с Заказчиком, заинтересованными сторонами и надзорными органами (при необходимости).

2-й этап: Выполнение поставки материалов и оборудования, строительно-монтажных (СМР) и пусконаладочных работ (ПНР).

2. Исходные данные для проектирования и проведения СМР и ПНР.

Договор на технологическое присоединение

№ п/п	Номера договоров ТП	Номера договоров ТП в SAP	ФИО заявителя
1	В-3720	№ 41599800 от 01.02.2018г.	Администрация поселка Кшенский Советского района Курской области
2	С-3545	№ 41570595 от 17.01.2018г.	Комилов Рустам Убайдович

Запроектировать, выполнить поставку материалов и оборудования, строительно-монтажные работы по объектам технологического присоединения в соответствии с суммарными объемами, указанными в данном ТЗ.

№ п.п.	Наименование параметра	Значение	Примечание
1	Строительство ВЛЗ-10 кВ, км	0,535	Тип, протяженность уточнить при проектировании
2	Монтаж разъединителей 10 (6) кВ, шт.	2	Количество, тип уточнить при проектировании
3	Строительство КЛ-10 (6) кВ, км	0,1 (методом ГНБ)	Тип, протяженность уточнить при проектировании

4	Монтаж ТП 10/0,4 кВ, шт.	СТП 63 кВА - 2 шт. (с возможностью секционирования по стороне 0,4 кВ	Тип, технические характеристики уточнить при проектировании
5	Реконструкция ТП 10 (6)/0,4 кВ, шт.	1) Замена трансформатора 100 кВА на трансформатор 160 кВА; 2) Монтаж АВ-0,4 кВ-1 шт.	Технические характеристики и объем реконструкции уточнить при проектировании
6	Строительство ВЛИ-0,4 кВ, км	0,05	Тип, протяженность уточнить при проектировании
7	Реконструкция ВЛ-0,4-10 кВ, км	Реконструкция существующей ВЛ-0,4 кВ в части монтажа совместной подвеской дополнительного самонесущего изолированного провода на участке протяженностью 0,1 км	Технические характеристики и объем реконструкции уточнить при проектировании

Все параметры, указанные в техническом задании, подлежат обязательному уточнению и согласованию с филиалом ПАО «МРСК Центра» - «Курскэнерго» на стадии предпроектного обследования.

Обоснование для проектирования и строительно-монтажных работ: за счет тарифа на передачу электроэнергии для выполнения обязательств по договорам технологического присоединения и за счет технологического присоединения.

3. Требования к проектированию.

3.1 Техническая часть проекта в составе:

3.1.1 Пояснительная записка:

- исходные данные для проектирования;
- сведения о климатической и географической характеристике района, на территории которого предполагается осуществлять строительство линейного объекта;
- сведения о линейном объекте с указанием наименования, назначения и месторасположения начального и конечного пунктов линейного объекта, его категории и классе;
- сведения о примененных инновационных решениях. В разделе необходимо дать предложения по применению оборудования, материалов или технологий из реестра инновационных решений ПАО «Россети», размещенного на официальном сайте компании;
- технико-экономическую характеристику проектируемого линейного объекта (категория, протяженность, проектная мощность, пропускная способность и др.).

3.1.2 Проект полосы отвода:

- *Привести в текстовой части*
 - характеристику земельного участка, предоставленного для размещения объекта капитального строительства;
 - обоснование планировочной организации земельного участка;
 - расчет размеров земельных участков, необходимых для размещения линейного и площадного объекта электросетевого комплекса, полоса отвода;
 - акт выбора земельного участка, согласованный с собственниками земельных участков и смежными землепользователями;
- *Привести в графической части*
 - акт выбора земельного участка на действующем топоматериале, с указанием надземных и подземных коммуникаций, пересекаемых в процессе строительства и попадающих в пятно застройки (Акт выбора должен отражать оптимальный вариант трассы линейного объекта, «посадки» площадного объекта);
 - схему планировочной организации земельного участка, план трассы на действующем топоматериале с указанием сведений об углах поворота, длине прямых и криволинейных участков и мест размещения проектируемых объектов электросетевого комплекса.

3.1.3 Конструктивные решения:

- *Привести в текстовой части*
 - сведения о категории и классе линейного и площадного объекта электросетевого комплекса;
 - описание и обоснование технических решений, обеспечивающих необходимую прочность, устойчивость объекта капитального строительства в целом, а также отдельных конструктивных элементов (мероприятий по антиобледенению, системы молниезащиты, а также мер по защите конструкций от коррозии и др.);
 - описание типов и размеров стоек (промежуточные, угловые, анкерные), конструкций опор;
 - описание конструкций фундаментов, опор;
 - описание и обоснование принятых объемно-планировочных решений объекта капитального строительства;
 - сведения о проектной мощности (пропускной способности и др.) линейного объекта;

- *Привести в графической части*
 - чертежи конструктивных решений и отдельных элементов опор, описанных в пояснительной записке;
 - схемы устройства кабельных переходов через железные и автомобильные (шоссейные, грунтовые) дороги, а также через водные преграды;
 - схемы крепления опор и мачт оттяжками;
 - схемы узлов перехода с подземной линии на воздушную линию;
 - схемы заземлений (занулений) и молниезащиты и др.

3.1.4 Проект организации строительства:

- *Привести в текстовой части*
 - характеристику трассы линейного объекта, района его строительства, описание полосы отвода;
 - сведения о размерах земельных участков, временно отводимых на период строительства;
 - сведения об объемах и трудоемкости основных строительных и монтажных работ по участкам трассы;
 - перечень основных видов строительных и монтажных работ, ответственных конструкций, участков сетей инженерно-технического обеспечения, подлежащих освидетельствованию с составлением соответствующих актов приемки перед производством последующих работ и устройством последующих конструкций;

- *Привести в графической части*
 - организационно-технологические схемы, отражающие оптимальную последовательность возведения линейного объекта с указанием технологической последовательности работ.

3.1.5 Проект организации работ по сносу (демонтажу) линейного объекта (включается в состав проектной документации при необходимости сноса (демонтажа) линейного объекта или его части)

3.1.6 Мероприятия по охране окружающей среды;

3.1.7 Мероприятия по обеспечению пожарной безопасности;

3.1.8. Мероприятия по обеспечению соблюдения требований энергетической эффективности.

3.2. Стадийность проектирования

- проведение изыскательских работ и выбор места строительства (для площадных объектов)/полосы отвода (линейные объекты);
- разработка проектно-сметной документации (ПСД);
- согласование ПСД с Заказчиком, в надзорных органах (при необходимости) и другими заинтересованными организациями (при необходимости).

3.3. Требования к оформлению проектной документации.

- оформить предварительное размещение объекта строительства, с согласованием местоположения со всеми землепользователями, отвод земельного участка на период строительства;

- получить ТУ, при пересечении проектируемой трассы ЛЭП инженерных коммуникаций и прохождении в их охранных зонах, у организаций, в ведении которых они находятся, и выполнить проект согласно выданных ТУ;

- выполнить заказные спецификации на основное и вторичное электротехническое оборудование, ЗИП, материалы и инструменты согласовав их с Заказчиком.

Согласованную Заказчиком и, при необходимости, надзорными органами проектную документацию предоставить в 4 экземплярах на бумажном носителе и в электронном виде в 2 экземплярах на USB - носителе: один в формате PDF, второй – в стандартных форматах MS Office, AutoCAD.

4. Требования к сметной документации:

- выполнить текстовую часть в формате пояснительной записки к сметной документации;

- при формировании стоимости СМР и ПНР руководствоваться «Методикой определения стоимости строительной продукции на территории РФ» МДС 81-35.2004 и утв. сметно-нормативной базой ФЕР 2001;

- сметная документация, должна быть составлена в двух уровнях цен: в базисном уровне цен, определяемом на основе действующих сметных норм и цен по состоянию на 01.01.2000 г. и в текущем уровне цен, сложившемся ко времени составления смет, с применением метода пересчета базисного уровня цен в текущий, с помощью индексов изменения сметной стоимости, разработанных к сметно-нормативной базе 2001.

В случае применения инновационных решений, приведенных в Реестре инновационных решений ПАО «Россети», Подрядчиком должна быть составлена отдельная локальная смета, включающая позиции инновационного оборудования, связанные с ним работы по монтажу, поставке, пусконаладке.

Согласованную Заказчиком сметную документацию представить в 4 экземплярах на бумажном носителе и в электронном виде в 2 экземплярах на USB - носителе: один в формате PDF, а второй в формате Excel и ГРАНД-Смета, либо в другом числовом формате, совместимым с ГРАНД-Смета, позволяющем вести накопительные ведомости по локальным сметам (совместно с проектной документацией);

Разработанная проектно-сметная документация (далее ПСД) является собственностью Заказчика, и передача ее третьим лицам без его согласия запрещается.

5. Требования к проведению СМР и ПНР.

5.1 Этапность проведения работ:

- подготовительные работы;
- проведение СМР (при необходимости на данном этапе произвести комплекс работ по восстановлению прилегающей территории до первоначального состояния);
- проведение ПНР.

5.2 Основные требования к Подрядчику при производстве работ:

- оформлять землеустроительные работы на период строительства;
- осуществлять страхование рисков и рисков, в том числе причинения ущерба 3 стороне, производимые организацией;

- осуществлять комплектацию работ всеми материалами, необходимыми для строительства, в строгом соответствии с технологической последовательностью СМР и в сроки, установленные календарным планом и графиком строительства согласованным Заказчиком;

- комплекс СМР и ПНР производить согласно утверждённой в производство работ заказчиком ПСД, нормативных документов, регламентирующих производство общестроительных работ, а также работ, производимых на объектах электросетевого комплекса;

- закупать и поставлять оборудование и материалы, установленные проектом и утвержденные Заказчиком строительства, необходимые для производства СМР и ПНР (изменение номенклатуры поставляемых материалов должно быть согласовано с Заказчиком и проектной организацией без изменения сметной стоимости);

- оформлять разрешение на производство земляных работ при строительстве объектов и нести полную ответственность при нарушении производства работ;

- самостоятельно выполнять все необходимые согласования, возникающие в процессе строительства, с шефмонтажными и со сторонними организациями;
- выполнять все технические условия, выданные заинтересованными предприятиями и организациями и осуществить в соответствии с проектными решениями;
- согласовывать с филиалом ПАО «МРСК Центра» все изменения проектных решений, возникающие в процессе строительства;
- применять материалы, имеющие паспорта и сертификаты РФ;
- вести исполнительную документацию на протяжении всего периода производства СМР в соответствии с СНиП, передать ее Заказчику для утверждения в полном объеме по завершению очереди строительства (реконструкции) или полного завершения строительства (реконструкции) объекта;
- представлять необходимые документы для оформления ввода объекта в эксплуатацию Заказчиком по завершении работ.

6. Требования к подрядной организации:

- обладать необходимыми профессиональными знаниями и опытом при выполнении аналогичных проектных и строительно-монтажных работ;
- иметь свидетельство о допуске на данный вид деятельности, оформленного в соответствии с требованиями действующего законодательства РФ и устава СРО, а так же опыт проектирования аналогичных объектов не менее 3 лет;
- привлекать специализированные Субподрядные организации, по согласованию с Заказчиком;
- выбор типа оборудования и заводов изготовителей производить по согласованию с Заказчиком;
- ответственность подрядной организации за невыполнение персоналом подрядчика нормативных требований по охране труда при производстве работ, правил внутреннего трудового распорядка;
- право Общества контролировать соблюдение персоналом подрядчика требований охраны труда, промышленной и пожарной безопасности и т.п. на рабочих местах подрядчика и принимать меры по пресечению нарушений, приостановлению выполняемых работ, удалению персонала подрядчика с территории энергообъекта/охранной зоны ВЛ до устранения ими всех выявленных нарушений, вплоть до отстранения от работы бригад или отдельных лиц;
- ответственность подрядной организации за невыполнение графика работ по договору подряда и компенсацию убытков, понесенных Обществом из-за грубых нарушений правил и норм охраны труда, вызвавших отстранение бригады от работы, отказ от дальнейшего допуска бригады, корректировку сроков графика работ по договору подряда;
- календарный план-график выполнения работ с указанием объекта и объема выполняемых на нем работ;
- наличие в штате подрядной организации, направляющей своих работников для выполнения работ, квалифицированного персонала, имеющего профессиональную подготовку в соответствии с предстоящей работой, не имеющего медицинских противопоказаний для выполнения работ с вредными и (или) опасными условиями труда, прошедшего в установленном руководителем подрядной / субподрядной организации порядке проверку знаний правил и норм охраны труда, технической эксплуатации, пожарной безопасности и других государственных норм и правил (для соответствующих категорий работников), прошедшего обучение по оказанию первой помощи пострадавшим, обученного приемам освобождения пострадавших от действия электрического тока (для электротехнического персонала), обладающего необходимыми правами для организации и производства работ в действующих электроустановках (для командированного персонала обязательно наличие персонала, обладающего правом выдачи нарядов-допусков, распоряжений, быть ответственным руководителем работ, производителем работ (наблюдающим)). Для персонала СМО обязательно наличие персонала, обладающего правом выдачи нарядов и быть руководителями работ), необходимыми допусками для выполнения работ на высоте, наличие (при необходимости выполнения работ с применением ПС) работников имеющих права лиц ответственных за безопасное производство работ с применением ПС, машинистов ПС и БКМ, стропальщиков, рабочих люльки.

- предоставление подрядчиком/генеральным подрядчиком сопроводительных писем о допуске на соответствующие объекты филиала или писем о направлении для производства работ персонала подрядных/ субподрядных организаций с указанием сроков выполнения работы, вида работ, объекта, на который направляется персонал, списка направляемого персонала с указанием Ф.И.О., наименования должности, группы по ЭБ, предоставленных прав, для выполнения работ по каждому договору и объекту строительства, а так же с приложением к сопроводительному письму всех необходимых документов по настоящему пункту, подтверждающих возможность выполнения персоналом подрядчика определенных договором видов работ, прохождение проверки знаний, предоставление соответствующих прав, обучение оказанию первой помощи пострадавшим, заключение по результатам медицинского осмотра.

- укомплектованность персонала исправными и испытанными средствами защиты, спецодеждой, инструментом и приспособлениями в соответствии с действующими нормами применительно к характеру выполняемых работ.

7. Правила контроля и приемки работ.

Контроль и приемка работ осуществляется в соответствии с условиями договора подряда (приложения к конкурсной документации) и действующим законодательством и действующими регламентами.

8. Требования к оборудованию и материалам.

8.1. Общие требования:

- всё применяемое электротехническое оборудование и материалы отечественного и зарубежного производства должны быть новыми (дата изготовления не более полугода), ранее не использованными, соответствовать требованиям технической политики ПАО «Россети», а также пройти процедуру аттестации в ПАО «Россети» (при условии наличия в перечнях оборудования и материалов, подлежащих аттестации);

- с целью повышения эффективности деятельности Общества и реализации государственных задач по импортозамещению необходимо включать в проектные решения оборудование импортного производства исключительно на основании технико-экономического сравнения с отечественными аналогами. При этом отчет о технико-экономическом сравнении вариантов оборудования должен прилагаться к проектно-сметной документации.

- для российских производителей – наличие положительного заключения МВК, ТУ, или иные документы, подтверждающие соответствие техническим требованиям;

- для импортного оборудования, а также для отечественного оборудования, выпускаемого для других отраслей и ведомств – наличие сертификатов соответствия функциональных и технических показателей оборудования условиям эксплуатации и действующим отраслевым требованиям;

- тип, марку и завод-изготовитель оборудования, провода, цепной линейной арматуры определить проектом и согласовать с филиалом ПАО «МРСК Центра» - «Курскэнерго» на стадии проектирования;

- на ВЛ 10 кВ применить высоконадежные разъединители 10 кВ рубящего типа. Все стальные части разъединителя, в том числе и крепеж, должны иметь стойкое антикоррозионное покрытие на весь срок службы;

- защиту КТП 10/0,4 кВ от перенапряжений осуществить ограничителями перенапряжений 10 кВ и 0,4 кВ в соответствии с СТО 56947007-29.240.02.001-2008;

- по всем видам оборудования Подрядчик должен предоставить полный комплект технической и эксплуатационной документации на русском языке, подготовленной в соответствии с ГОСТ 34.003-90, ГОСТ 34.201 –89, ГОСТ 27300-87, ГОСТ 2.601 по монтажу, наладке, пуску, сдаче в эксплуатацию, обеспечению правильной и безопасной эксплуатации, технического обслуживания поставляемого оборудования;

- оборудование и материалы должны функционировать в непрерывном режиме круглосуточно в течение установленного срока службы (до списания), который (при условии проведения требуемых технических мероприятий по обслуживанию) должен быть не менее 30 лет.

8.2. Основные требования к проектируемым объектам.

**8.2.1. Основные требования к проектируемым ВЛЗ-10 кВ.
Номера СПП-элементов Z46-TP41599800.01; Z46-TP41599800.02.**

Напряжение, кВ	10
Тип провода ВЛ -6-10 кВ	СИП-3 (сечением не менее 70 мм ²)
Протяженность, км (ориентировочно)	0,535
Способ защиты ВЛЗ 6-10 кВ от пережога проводов	разрядники мультикамерные
Материал промежуточных опор 6-10 кВ	ж/б
Материал анкерных опор 6-10 кВ	ж/б
Изгибающий момент стоек для ВЛ 6-10 кВ (не менее), кН·м	50
Линейная изоляция	Стекло/полимер

Линейная арматура должна быть сертифицирована в России, соответствовать Европейскому стандарту CENELEC CS.

В проекте предусмотреть использование:

- изоляторов марки ШС на промежуточных опорах; на опорах анкерного типа – стеклянных изоляторов ПС-70;
- линейной, сцепной, поддерживающей, натяжной, защитной и соединительной арматуры, не требующей обслуживания, ремонта и замены в течение всего срока эксплуатации ВЛ.
- монтаж устройств ответвления.

Рассмотреть возможность применения железобетонных стоек с применением нанодисперсной добавки в виде многослойных углеродных нанотрубок (Патент № 140055 «Опора ВЛ 0.4-10кВ модифицированная», зарегистрированный в Роспатенте от 26.12.2014 № РД 0164636; Протокол КИ №1 от 16.04.2015).

Для защиты ВЛ-10 кВ от грозových перенапряжений применить заземление опор с нормированными значениями величины сопротивления заземления и РМК.

На опорах нанести нумерацию, знаки безопасности в соотв. с ПУЭ, 7 изд.

Требования к проводам и арматуре:

- новое строительство и реконструкцию существующих линий электропередачи следует осуществлять на установленный срок службы по элементам ВЛ не менее 40 лет.
- применение покрытий металлоконструкций, прошедших сертификацию, обеспечивающих защиту металлоконструкций от коррозии, а также эстетику ВЛ на длительный срок;
- при переходах через автомобильные дороги и надземные инженерные коммуникации использовать стойки типа СВ 164-12, изготавливаемые по ТУ 5863-007-00113557-94, с подвесной изоляцией из изоляторов ПС-70Е.
- на анкерных опорах применять только подвесную арматуру.

При прохождении ВЛ 6 (10) кВ в труднодоступной, населенной местности рекомендуется применение высоконадежных опорных полимерных/фарфоровых изоляторов, в том числе изолирующих траверс высокой заводской готовности на их основе (в случае применения защищенного провода 6-10 кВ);

Сечение провода на магистрали ВЛ 6-10 кВ должно быть не менее 70 мм².

Выбор типов опор и линейной арматуры определить на основании проектно-изыскательских работ и в соответствии с распоряжением ОАО «МРСК Центра» № ЦА/25/97-р от 02.06.2015 «О реализации политики инновационного развития, энергосбережения и повышения энергетической эффективности»

8.2.2. Установить разъединители 10 кВ (количество – 2 шт.).

Номера СПП-элементов Z46-TP41599800.06, Z46-TP41599800.07.

Требования к разъединителям 10 кВ:

- разъединитель должен быть рубящего типа и иметь раму повышенной жесткости;
- полимерная изоляция должна быть с оболочкой из кремнийорганической резины;
- должен иметь IV степень загрязнения по ГОСТ 9920 (удельная проводимость слоя загрязнения не менее 30 мкСм);
- срок эксплуатации – 30 лет;

- все стальные части разъединителя, в том числе и крепеж, должны иметь стойкое антикоррозийное покрытие горячим и термодиффузионным цинком на весь срок службы;
- токоведущая часть главного контура должна быть изготовлена из меди с покрытием гальваническим оловом;
- управление разъединителем должно производиться приводом с вертикальным движением рукояток.
- в состав металлоконструкций должен входить тягоуловитель.

8.2.3 Основные характеристики проектируемой КЛ-10 кВ.

Номер СПП-элемента Z46-TP41599800.05.

Напряжение КЛ, кВ	10
Протяженность, км (ориентировочно)	0,1 (методом ГНБ);
Количество цепей	1
Материал изоляции кабеля 6-10 кВ	Сшитый полиэтилен
Сечение, не более	определить при проектировании
Способ прокладки	методом горизонтально-направленного бурения

Прокладка кабельной линии должна осуществляться по требованиям, определяемым типом и конструкцией силового кабеля, в соответствии с проектно-сметной документацией и рекомендациями завода-изготовителя.

Для кабельной сети рекомендуется использовать трехжильные силовые кабели.

Заземление экранов жилы кабеля выполнить в соответствии с расчетом, но не менее двух.

В условиях сложных переходов (подъемы, спуски) для повышения надежности изоляции и предотвращения изломов или расслоения изоляции в месте изгиба (при нарушениях требований к радиусу изгиба) необходимо применять кабель с ребром жесткости.

К прокладке допускается только кабельная продукция, имеющая сертификат завода-производителя.

Качество строительно-монтажных работ при прокладке КЛ устанавливается в ходе необходимого объема испытаний, в состав которого должен быть включен метод частичных разрядов как единственный метод, дающий полное представление о состоянии линии после монтажа, качестве кабеля и работ по установке муфт.

Выбор сечения кабеля выполнить по величине длительно допустимого тока в нормальном режиме с учетом поправок на количество кабелей, допустимую перегрузку в послеаварийном режиме, температуру и тепловое сопротивление грунта согласно стандарту на используемый силовой кабель.

При этом необходимо выполнить расчеты кабеля и его экрана на термическую стойкость при коротком замыкании и, при необходимости, на потери и отклонение напряжения в линии.

Необходимо применять кабельные муфты, выполненные по технологии поперечно-сшитых полимеров с пластичной памятью формы.

Материалы, применяемые для кабельной полимерной арматуры, должны быть устойчивыми к воздействию солнечной радиации, обладать высокими диэлектрическими свойствами, предназначенными для прокладки в любых климатических и производственных условиях.

Прокладку КЛ 10 кВ в местах пересечения с объектами транспортной и иной инфраструктуры осуществлять согласно ПУЭ, с учетом требований Оперативного указания ПАО «МРСК Центра» № ОУ-01-2013 от 27.08.2014 «О выполнении пересечений КЛ 0,4-10 кВ с объектами транспортной инфраструктуры».

8.2.4 Основные требования к проектируемым СТП 6-10/0,4 кВ.

Количество СТП 10/0,4 кВ – 2 шт. (с возможностью секционирования по стороне 0,4 кВ.

Номера СПП-элементов Z46-TP41599800.08.

Наименование		Параметры
Тип трансформатора		масляный герметичный
Номинальная мощность, кВА		63
Число фаз / частота Гц		3/50
Номинальное напряжение обмоток, кВ:	ВН	10
	НН	0,4

Схема и группа соединения обмоток	$\Delta/Y_n (Y/Z_n)$
Способ и диапазон регулирования на стороне ВН	ПБВ $\pm 2 \times 2,5\%$
Удельная длина пути утечки внешней изоляции по ГОСТ 9920-89, см/кВ, не менее	<i>Определить при проектировании</i>
Климатическое исполнение и категория размещения по ГОСТ15150	У1
Срок эксплуатации до первого ремонта, не менее лет	12
Срок службы, лет	30

*- схема Y/Zn применяется при преобладании однофазной нагрузки

– СТП должны быть выполнены по патентам № 101278 от 10.01.2011; №133982 от 27.10.2013; № 146463 от 10.09.2014 (патентообладатель - ПАО "МРСК Центра");

– несущий корпус гофрированного бака (отсутствие гофры задней стенки трансформатора). Для обеспечения необходимого уровня охлаждения, ребра оставшихся гофрированных стенок бака должны быть увеличены;

– спуск 10 (6) кВ выполнить проводом СИП-3, выполнить изоляцию контактных соединений высоковольтных вводов 10 кВ и выводов 0,4 кВ термоусаживаемыми материалами;

– расположение выводов 0,4 кВ трансформатора относительно вводов 10 (6) кВ – ближе к опоре;

– крепление трансформатора к опоре выполнить на навесной конструкции. Навесная конструкция трансформатора должна крепиться к опоре хомутами, без сверления опоры;

– защиту обмотки НН трансформатора осуществить автоматическим выключателем стационарного исполнения на вводе 0,4 кВ, монтируемый в шкафу на одной опоре с СТП. На присоединения потребителей 0,23-0,4 кВ защитные автоматы в составе СТП не предусматриваются;

– разъемы для подключения переносного заземления при работах на СТП со стороны 10 кВ выполнить на соседних опорах от опоры с трансформатором;

– присоединение силового трансформатора к ВЛЗ 10 (6) кВ выполнить через блок предохранителей 10 (6) кВ, монтируемые на отдельной опоре. Разъединитель 10 кВ установить в начале отпайки при групповом применении СТП, у СТП на отдельной опоре – при подключении одной СТП.

8.2.5 Выполнить реконструкцию существующей ТП-10/0,4 кВ № 179/100 по адресу: Курская обл., Железногорский р-н, с.Разветье, ул.Школьная (по ТУ СЭС-3545):

1) в части замены трансформатора 100 кВА на трансформатор 160 кВА (с заменой 3-х предохранителей 10 кВ $I_{ном}=16$ А, вводного АВ-0,4 кВ $I_{ном}$ 250 А и 3шт. ТТ-0,4 кВ 250/5) (тип и технические характеристики уточнить при проектировании). Номер СПП-элемента Z46-TP41570595.03;

Наименование		Параметры
Силовой трансформатор		
Тип трансформатора		масляный герметичный энергоэффективный
Номинальная мощность, кВА		160
Частота, Гц		50
Номинальное напряжение обмоток, кВ:	ВН	10
	НН	0,4
Схема и группа соединения обмоток		$\Delta/Y_n (Y/Z_n)$
Способ и диапазон регулирования на стороне ВН		ПБВ $\pm 2 \times 2,5\%$
Класс нагревостойкости изоляции, не менее		<i>по проекту</i>
Потери ХХ, Вт, не более		300
Потери КЗ, Вт, не более		2350

2) в части монтажа дополнительного линейного коммутационного аппарата $I_{ном}=100$ А (тип и технические характеристики уточнить при проектировании). Номер СПП-элемента Z46-TP41570595.04.

8.2.6 Основные характеристики строящихся ВЛИ-0,4 кВ.

Номера СПП-элементов Z46-TP41599800.03; Z46-TP41599800.04; Z46-TP41570595.01.

Основные требования к проектируемым ВЛИ-0,4 кВ.

Тип провода магистрали ВЛ – 0,4 кВ	СИП-2 протяженностью 0,05 км
Совместная подвеска	нет
Материал промежуточных опор 0,4 кВ	Бетон
Материал анкерных опор 0,4 кВ	Металл
Изгибающий момент стоек для ВЛ 0,4 кВ (не менее), кН·м	30

– согласно выполненной ОАО «МРСК Центра» опытно-конструкторской работе, патент № 138695 от 20.02.2014г. при установке анкерно-поворотных опор применять стальные многогранные опоры. В проекте рассмотреть возможность применения железобетонных стоек с применением нанодисперсной добавки в виде многослойных углеродных нанотрубок (Патент № 140055 «Опора ВЛ 0,4-10кВ модифицированная», зарегистрированный в Роспатенте от 26.12.2014 № РД 0164636; Протокол КИ №1 от 16.04.2015). Сечение провода на магистрали ВЛИ 0,4 кВ должно быть не менее 50 мм²;

– в начале и в конце ВЛИ-0,4 кВ на всех проводах установить зажимы для присоединения приборов контроля напряжения и переносных заземлений;

– провод СИП должен соответствовать ГОСТ Р 52373-2005.

Требования к линейной арматуре для ВЛИ-0,4 кВ:

– линейная арматура должна быть сертифицирована в России, соответствовать Европейскому стандарту CENELEC CS, а также иметь заключение от отраслевой испытательной лаборатории, подтверждающее возможность совместного использования с СИП российского производства, выполненному по стандарту РФ ГОСТ Р 52373-2005;

– анкерные зажимы для магистральных проводов должны быть изготовлены из алюминиевого сплава, устойчивого к коррозии, с минимальной разрушающей нагрузкой 1500 кг для несущей нулевой жилы сечением 50-70 мм²;

– ответвительные зажимы должны быть снабжены срывной головкой в сторону магистрального провода, выполненной из алюминиевого антикоррозийного сплава;

– для ответвления к вводу должны применяться зажимы с отдельной затяжкой болта, позволяющие многократно подключать и отключать абонентов, а также менять сечение ответвительного провода, не снимая зажим с магистрали;

– подвесной зажим должен состоять из элемента ограниченной прочности, обеспечивающего защиту магистральной линии от механических повреждений;

– заявленный срок службы линейной арматуры и провода не менее 40 лет.

– проектом предусмотреть использование новых строительных конструкций и материалов, с целью снижения затрат и времени монтажа линии.

Арматура для ВЛИ-0,4 кВ должна соответствовать СТО 34.01-2.2-003-2015 «Арматура для воздушных линий электропередачи с самонесущими изолированными проводами напряжением до 1 кВ. Вспомогательная арматура. Общие технические требования».

Для выполнения соединения несущей жилы в пролете необходимо применять соединительные зажимы под опрессовку, обеспечивающие механическую прочность не менее 90% от разрывного усилия несущей жилы.

Выдерживать все габаритные расстояния согласно ПУЭ (7 изд.). На опорах нанести диспетчерское наименование, нумерацию, знаки безопасности в соотв. с ПУЭ (7 изд.).

Выполнить заземление в соответствии с ПУЭ (7 изд.).

Выбор типов и материалов опор осуществлять в соответствии с распоряжением ОАО «МРСК Центра» № ЦА/25/97-р от 02.06.2015 «О реализации политики инновационного развития, энергосбережения и повышения энергетической эффективности».

8.2.7 Основные характеристики реконструируемой существующей ВЛ-0,4 кВ в части монтажа совместной подвеской дополнительного самонесущего изолированного провода на участке протяженностью 0,1 км. Номера СПП-элементов Z46-TP41570595.02.

Напряжение ВЛ, кВ	0,4
Протяженность, км	0,1 (уточнить при проектировании)

(ориентировочно) по трассе	
Тип провода (кабеля)	СИП-2
Совместная подвеска, км	да, 0,1 км по опорам существующей ВЛ-0,4 кВ
Линейная изоляция	Стекло/фарфор

Сечение провода на магистрали ВЛИ 0,4 кВ должно быть не менее 50 мм²;
В начале и в конце ВЛИ-0,4 кВ на всех проводах установить зажимы для присоединения приборов контроля напряжения и переносных заземлений;

Провод СИП должен соответствовать ГОСТ Р 52373-2005.

Требования к линейной арматуре для ВЛИ-0,4 кВ:

- линейная арматура должна быть сертифицирована в России, соответствовать Европейскому стандарту CENELEC CS, а также иметь заключение от отраслевой испытательной лаборатории, подтверждающее возможность совместного использования с СИП российского производства, выполненному по стандарту РФ ГОСТ Р 52373-2005;

- анкерные зажимы для магистральных проводов должны быть изготовлены из алюминиевого сплава, устойчивого к коррозии, с минимальной разрушающей нагрузкой 1500 кг для несущей нулевой жилы сечением 50-70 мм²;

- ответвительные зажимы должны быть снабжены срывной головкой в сторону магистрального провода, выполненной из алюминиевого антикоррозийного сплава;

- для ответвления к вводу должны применяться зажимы с отдельной затяжкой болта, позволяющие многократно подключать и отключать абонентов, а также менять сечение ответвительного провода, не снимая зажим с магистрали;

- подвесной зажим должен состоять из элемента ограниченной прочности, обеспечивающего защиту магистральной линии от механических повреждений;

- заявленный срок службы линейной арматуры и провода не менее 40 лет.

- проектом предусмотреть использование новых строительных конструкций и материалов, с целью снижения затрат и времени монтажа линии.

Арматура для ВЛИ-0,4 кВ должна соответствовать СТО 34.01-2.2-003-2015 «Арматура для воздушных линий электропередачи с самонесущими изолированными проводами напряжением до 1 кВ. Вспомогательная арматура. Общие технические требования».

Для выполнения соединения несущей жилы в пролете необходимо применять соединительные зажимы под опрессовку, обеспечивающие механическую прочность не менее 90% от разрывного усилия несущей жилы.

Выдержать все габаритные расстояния согласно ПУЭ (7 изд.).

9. Гарантийные обязательства:

- гарантия на оборудование и материалы должна распространяться не менее чем на 60 месяцев. Время начала исчисления гарантийного срока – с момента ввода в эксплуатацию;

- подрядчик должен за свой счет и в сроки, согласованные с Заказчиком, устранять любые дефекты в оборудовании, материалах и выполняемых работах, выявленные в период гарантийного срока. В случае выхода из строя оборудования Подрядчик обязан направить своего представителя для участия в составлении акта, фиксирующего дефекты, согласования порядка и сроков их устранения не позднее 10 дней со дня получения письменного извещения Заказчика. Гарантийный срок в этом случае продлевается соответственно на период устранения дефектов.

10. Сроки выполнения работ и условия оплаты.

10.1. Срок выполнения работ:

Начало выполнения работ: с момента заключения договора.

Окончание выполнения работ: в течение 3 месяцев с момента заключения договора.

10.2. Оплата производится в течение 30 (тридцати) рабочих дней с момента подписания сторонами актов приема работ.

11. Основные НТД, определяющие требования к работам:

- Постановление Правительства Российской Федерации № 87 от 16 февраля 2008 г. «О составе разделов проектной документации и требованиях к их содержанию»;

- Положение ПАО «Россети» о единой технической политике в электросетевом комплексе, утвержденное советом директоров ПАО «Россети» (протокол № 252 от 22.02.2017 года);
- Распоряжение № ЦА/25/97-р от 02.06.2015 «О реализации политики инновационного развития, энергосбережения и повышения энергетической эффективности»;
- Регламент управления фирменным стилем ПАО «МРСК Центра», утв. Советом Директоров ПАО «МРСК Центра» (Протокол от 16.10.2015 № 21/15);
- Оперативное указание ПАО «МРСК Центра» № ОУ-05-2014 от 02.12.2014 «О применении оборудования для распределительных сетей 10(6)/0,4 кВ»;
- Земельный кодекс Российской Федерации" от 25.10.2001 N 136-ФЗ;
- "Градостроительный кодекс Российской Федерации" от 29.12.2004 N 190-ФЗ;
- "Лесной кодекс Российской Федерации" от 04.12.2006 N 200-ФЗ;
- Постановление Правительства РФ от 11.08.2003 N 486 "Об утверждении Правил определения размеров земельных участков для размещения воздушных линий электропередачи и опор линий связи, обслуживающих электрические сети";
- Постановление Правительства РФ от 03.12.2014 N 1300 "Об утверждении перечня видов объектов, размещение которых может осуществляться на землях или земельных участках, находящихся в государственной или муниципальной собственности, без предоставления земельных участков и установления сервитутов";
- Постановление Правительства РФ от 17.06.2015 №600 «Об утверждении перечня объектов и технологий, которые относятся к объектам и технологиям высокой энергетической эффективности»;
- ПУЭ (действующее издание);
- ПТЭ (действующее издание);
- «Методические указания по защите распределительных сетей напряжением 0,4-10 кВ от грозových перенапряжений», СТО 56947007-29.240.02.001-2008;
- «Руководство по изысканиям трасс и площадок для электросетевых объектов напряжением 0,4-20 кВ»;
- СНиП 12-01-2004 «Организация строительного производства»;
- СНиП 12-03-2001 «Безопасность труда в строительстве», часть 1 «Общие требования»;
- СНиП 12-04-2002 «Безопасность труда в строительстве», часть 2 «Строительное производство»;
- ГОСТ 12.3.032-84 ССТБ «Работы электромонтажные. Общие требования безопасности»;
- ГОСТ Р 52373-2005 «Провода самонесущие изолированные и защищенные для воздушных линий электропередачи. Общие технические условия»;
- ГОСТ 13276 – 79 «Арматура линейная. Общие технические условия»;
- ГОСТ 10434 – 82 «Соединения контактные электрические. Классификация. Общие технические требования»;
- ГОСТ Р 52082 –2003 «Изоляторы полимерные опорные наружной установки на напряжение 6-220 кВ. Общие технические условия»;
- ГОСТ Р 52725-2007 «Ограничители перенапряжений нелинейные для электроустановок переменного тока напряжением от 3 до 750 кВ»;
- ГОСТ 13015 – 2003 «Изделия железобетонные и бетонные для строительства. Общие технические требования. Правила приемки, маркировки, транспортирования и хранения»;
- ГОСТ 26633-91 «Бетоны тяжелые и мелкозернистые. Технические условия»;
- ГОСТ 15543.1-89 «Изделия электротехнические. Общие требования в части стойкости к климатическим внешним воздействующим факторам»;
- ГОСТ 14695-80 «Подстанции трансформаторные комплектные мощностью от 25 до 2500 кВА на напряжение до 10 кВ. Общие технические условия»;
- ГОСТ 30830-2002 (МЭК 60076-1-93) «Трансформаторы силовые. Общие положения. Часть 1»;

- ГОСТ 11677-85 (1999) «Трансформаторы силовые. Общие технические условия»;
- ГОСТ Р52726 – 2007 «Разъединители и заземлители переменного тока на напряжение свыше 1 кВ и приводы к ним. Общие технические условия».

Заместитель директора по КС


ЗГИ по УПА и Р

Начальник УТР


Начальник УТП




И.Н. Смахтин



А.А. Муратов



В.В. Волошин



М.В. Филиппкин

Юшина С.И.
55-72-03