



СОГЛАСОВАНО  
Заместитель директора  
по капитальному строительству филиала  
ПАО «МРСК Центра» - «Тамбовэнерго»

 К.А. Свирин  
« 24 » 10 2020 г.

УТВЕРЖДАЮ  
Первый заместитель директора -  
главный инженер филиала  
ПАО «МРСК Центра» - «Тамбовэнерго»

 И.В. Поляков  
« 24 » 10 2020 г.

## ТЕХНИЧЕСКОЕ ЗАДАНИЕ

на проведение ТЗП по выбору подрядчика  
на выполнение работ «под ключ» по проектированию и строительству ВЛ-0,4  
кВ для технологического присоединения жилого дома.

**Заявитель Пономарев Олег Александрович.**

### Основание выполнения работ

Инвестиционная программа филиала ПАО «МРСК Центра» - «Тамбовэнерго»  
(код инвестиционного проекта ТБ-1119).

### 1. Общие требования.

Работы выполнить в два этапа:

#### 1-й этап:

1.1 Разработать проектно-сметную документацию (ПСД) для нового строительства ВЛ-0,4 кВ, расположенных в Тамбовском РЭС (по адресу: Тамбовская область, г. Котовск, ул. Семейная, 15), с учетом требований НТД, указанных в п. 6 настоящего ТЗ. При проектировании необходимо руководствоваться последними редакциями документов, необходимых и действующих на момент разработки документации, в том числе не указанных в данном ТЗ.

1.2 В целях сокращения затрат и сроков разработки рабочей документации по данному титулу при проектировании использовать альбомы типовых проектных решений и проектную документацию повторного использования.

1.3 Выполнить согласование проекта с Заказчиком, заинтересованными сторонами и надзорными органами (при необходимости).

2-й этап: Выполнение строительно-монтажных (СМР) и пусконаладочных работ (ПНР) с поставкой оборудования.

### 2. Исходные данные для проектирования и проведения СМР и ПНР:

- договор на технологическое присоединение № 42001344 от 16.01.2020 г.;
- ТУ для присоединения к электрическим сетям № 20631086 от 31.07.2020 г.;
- характеристика присоединяемого объекта: максимальная мощность 7 кВт, категория надёжности электроснабжения – 3-я, номинальный уровень напряжения на границе балансового разграничения – 0,23 кВ.

### **Основные параметры работ:**

- выполнить проектирование и строительство ВЛИ-0,4 кВ от ближайшей опоры (номер уточнить проектом), ВЛИ-0,4 кВ №2, КТП-10/0,4 кВ №965, ВЛ-10 кВ №9, ПС 110/35/10 кВ Тамбовская №6 до границы участка с КН 68:20:6339001:351 (СПП - элемент: Z68-ТР 42001344.01);
- выполнить установку прибора учета классом точности 2.0 и выше в ВПУ на ближайшей опоре проектируемой ВЛИ-0,4 кВ (СПП - элемент: Z68-ТР 42001344.02).

### **3. Требования к проектированию.**

#### **3.1 Техническая часть проекта в составе:**

##### **3.1.1 Пояснительная записка:**

- исходные данные для проектирования;
- сведения о климатической и географической характеристике района, на территории которого предполагается осуществлять строительство линейного объекта;
- сведения о линейном объекте с указанием наименования, назначения и месторасположения начального и конечного пунктов линейного объекта, его категории и классе;
- сведения о примененных инновационных решениях. В разделе необходимо дать предложения по применению оборудования, материалов или технологий из реестра инновационных решений ПАО «Россети», размещенного на официальном сайте компании;
- технико-экономическую характеристику проектируемого линейного объекта (категория, протяженность, проектная мощность, пропускная способность и др.);
- сведения о примененных технических решениях в части организации сбора и передачи информации АСКУЭ в существующий ОИК ЦУС и ИВК ВУ филиала ПАО «МРСК Центра»-«Орелэнерго».

##### **3.1.2 Проект полосы отвода:**

- *Привести в текстовой части*
  - характеристику земельного участка, предоставленного для размещения объекта капитального строительства;
  - обоснование планировочной организации земельного участка;
  - расчет размеров земельных участков, необходимых для размещения линейного и площадного объекта электросетевого комплекса, полоса отвода;
  - разрешение на размещение земельного участка в соответствии с ПП РФ №1300;
- *Привести в графической части*
  - схему расположения земельного участка/земельных участков на кадастровом плане территории;
  - разрешение на размещение земельного участка на действующем топоматериале, с указанием надземных и подземных коммуникаций, пересекаемых в процессе строительства и попадающих в пятно застройки (Акт выбора должен отражать оптимальный вариант трассы линейного объекта, «посадки» площадного объекта);
  - трассы на действующем топоматериале с указанием сведений об углах поворота, длине прямых и криволинейных участков и мест размещения проектируемых объектов электросетевого комплекса.

##### **3.1.3 Конструктивные решения:**

- *Привести в текстовой части*
  - сведения о категории и классе линейного и площадного объекта электросетевого комплекса;

- описание и обоснование технических решений, обеспечивающих необходимую прочность, устойчивость объекта капитального строительства в целом, а также отдельных конструктивных элементов (мероприятий по антиобледенению, системы молниезащиты, а также мер по защите конструкций от коррозии и др.);
- описание типов и размеров стоек (промежуточные, угловые, анкерные), конструкций опор;
- описание конструкций фундаментов, опор;
- описание и обоснование принятых объемно-планировочных решений объекта капитального строительства;
- сведения о проектной мощности (пропускной способности и др.) линейного объекта;
- *Привести в графической части*
- чертежи конструктивных решений и отдельных элементов опор, описанных в пояснительной записке;
- схемы устройства кабельных переходов через железные и автомобильные (шоссейные, грунтовые) дороги, а также через водные преграды;
- схемы крепления опор и мачт оттяжками;
- схемы узлов перехода с подземной линии на воздушную линию;
- схемы заземлений (занулений) и молниезащиты и др.

#### 3.1.4 Проект организации строительства:

- *Привести в текстовой части*
- характеристику трассы линейного объекта, района его строительства, описание полосы отвода;
- сведения о размерах земельных участков, временно отводимых на период строительства;
- сведения об объемах и трудоемкости основных строительных и монтажных работ по участкам трассы;
- перечень основных видов строительных и монтажных работ, ответственных конструкций, участков сетей инженерно-технического обеспечения, подлежащих освидетельствованию с составлением соответствующих актов приемки перед производством последующих работ и устройством последующих конструкций;
- *Привести в графической части*
- организационно-технологические схемы, отражающие оптимальную последовательность возведения линейного объекта с указанием технологической последовательности работ.

3.1.5 Проект организации работ по сносу (демонтажу) линейного объекта (включается в состав проектной документации при необходимости сноса (демонтажа) линейного объекта или его части)

3.1.6 Мероприятия по охране окружающей среды;

3.1.7 Мероприятия по обеспечению пожарной безопасности;

3.1.8 Мероприятия по обеспечению соблюдения требований энергетической эффективности.

В случае, если трасса проектируемой ВЛ проходит по территории лесного массива в проекте предусмотреть раздел «Проект освоения лесов»; если по землям с/х назначения – «Проект рекультивации земель».

3.1.9 Мероприятия по установлению границ охранных зон объектов электросетевого хозяйства.

### 3.2. Этапы выполнения работ

- проведение изыскательских работ и выбор места строительства (для площадных объектов)/полосы отвода (линейные объекты);
- разработка проектно-сметной документации (ПСД);
- согласование ПСД с Заказчиком и в надзорных органах (при необходимости).

### **3.3. Требования к оформлению проектной документации.**

- оформить предварительное размещение объекта строительства, с согласованием местоположения со всеми землепользователями, отвод земельного участка на период строительства;
- получить ТУ, при пересечении проектируемой трассы ЛЭП инженерных коммуникаций и прохождении в их охранных зонах, у организаций, в ведении которых они находятся, и выполнить проект согласно выданных ТУ;
- выполнить заказные спецификации на основное и вторичное электротехническое оборудование, ЗИП, материалы и инструменты согласовав их с Заказчиком.

Согласованную Заказчиком и, при необходимости, надзорными органами проектную документацию предоставить в 3 экземплярах на бумажном носителе и в электронном виде в 2 экземплярах на USB - носителе: один в формате PDF, второй – в стандартных форматах MS Office, AutoCAD.

### **4. Требования к сметной документации:**

- выполнить текстовую часть в формате пояснительной записки к сметной документации;

-сметная документация, рассчитывается по нормативам включённым в базу данных «ГЭСН-2017, ФЕР-2017», утвержденных приказами Минстроя РФ № 1038/пр от 30.12.2016 г. (в редакции приказа № 660/пр от 29.03.2017 г.) и № 1039/пр от 30.12.2016 г;

- сметная документация рассчитывается в двух уровнях цен: в базисном по состоянию на 01.01.2001 и текущем, сложившемся ко времени составления смет, с использованием индексов изменения сметной стоимости строительства, ежеквартально публикуемых и рекомендованных к применению Минстроем России.

**В случае применения инновационных решений, приведенных в Реестре инновационных решений ПАО «Россети», Подрядчиком должна быть составлена отдельная локальная смета, включающая позиции инновационного оборудования, связанные с ним работы по монтажу, поставке, пусконаладке.**

Согласованную Заказчиком сметную документацию представить в 3 экземплярах на бумажном носителе и в 3 экземплярах на USB – носителе: один в формате XML, второй в формате MS Excel, третий в формате GSFX сметной программы «Гранд смета».

(Разработанная проектно-сметная документация (далее ПСД) является собственностью Заказчика, и передача ее третьим лицам без его согласия запрещается).

### **5. Требования к проведению СМР и ПНР.**

#### **5.1 Этапность проведения работ:**

- подготовительные работы;
- проведение СМР (при необходимости на данном этапе произвести комплекс работ по восстановлению прилегающей территории до первоначального состояния);
- определение координат опор воздушных линий электропередач, трансформаторных подстанций полученных в результате оцифровки данных дистанционного зондирования (по спутниковым фотографиям) в общедоступных сервисах Google, Яндекс, Bing при условии возможности однозначной идентификации опор на спутниковой фотографии, либо по результатам обхода с применением оборудования GPS/ГЛОНАСС и предоставление данных координат в составе исполнительной документации.

Полученные данные должны удовлетворять следующим требованиям:

- на одну опору должна приходиться одна точка;
  - система координат WGS84 (World Geodetic System 1984) (предоставить дополнением в формате Microsoft Excel);
  - формат – градусы и десятичные доли градуса, например: N55,769811, E37,641822, где N – градусы северной широты, E – градусы восточной долготы;
  - точность измерения – не менее 0,000001 градусов;
  - при проведении измерений координат с использованием оборудования GPS/ГЛОНАСС точка измерений должна располагаться на расстоянии не более 5 метров от тела опоры в любую сторону.
- проведение ПНР.

#### 5.2 Основные требования к Подрядчику при производстве работ:

- оформлять землеустроительные работы на период строительства;
- осуществлять страхование рисков и рисков, в том числе причинения ущерба 3 стороне, производимые организацией;
- осуществлять комплектацию работ всеми материалами, необходимыми для строительства, в строгом соответствии с технологической последовательностью СМР и в сроки, установленные календарным планом и графиком строительства согласованным Заказчиком;
- комплекс СМР и ПНР производить согласно утверждённой в производство работ заказчиком ПСД, нормативных документов регламентирующих производство общестроительных работ, а так же работ производимых на объектах электросетевого комплекса;
- закупать и поставлять оборудование и материалы установленные проектом и утвержденные Заказчиком строительства, необходимые для производства СМР и ПНР (изменение номенклатуры поставляемых материалов должно быть согласовано с Заказчиком и проектной организацией без изменения сметной стоимости);
- оформлять разрешение на производство земляных работ при строительстве объектов и нести полную ответственность при нарушении производства работ;
- самостоятельно выполнять все необходимые согласования, возникающие в процессе строительства, с шефмонтажными и со сторонними организациями;
- выполнять все технические условия, выданные заинтересованными предприятиями и организациями и осуществить в соответствии с проектными решениями;
- согласовывать с филиалом ПАО «МРСК Центра» все изменения проектных решений, возникающие в процессе строительства;
- применять материалы, имеющие паспорта и сертификаты РФ;
- вести исполнительную документацию на протяжении всего периода производства СМР в соответствии СНИП, передать ее Заказчику для утверждения в полном объеме по завершению очереди строительства (реконструкции) или полного завершения строительства (реконструкции) объекта;
- представлять необходимые документы для оформления ввода объекта в эксплуатацию Заказчиком по завершении работ.

#### 6. Требования к подрядной организации:

- обладать необходимыми профессиональными знаниями и опытом при выполнении аналогичных проектных и строительно-монтажных работ;
- иметь свидетельство о допуске на данный вид деятельности, оформленного в соответствии с требованиями действующего законодательства РФ и устава СРО, а так же опыт проектирования аналогичных объектов не менее 3 лет;



- привлекать специализированные Субподрядные организации, по согласованию с Заказчиком;
- выбор типа оборудования и заводов изготовителей производить по согласованию с Заказчиком.

#### **7. Правила контроля и приемки работ.**

Контроль и приемка работ осуществляется в соответствии с условиями договора подряда (приложения к конкурсной документации) и действующим законодательством и действующими регламентами.

#### **8. Требования к оборудованию и материалам.**

- при разработке проектной документации в приоритетном порядке следует рассматривать технические решения с применением оборудования, конструкций, материалов и технологий отечественного производства;
- всё применяемое электротехническое оборудование и материалы должны соответствовать требованиям технической политики ПАО «Россети», а также пройти процедуру аттестации в ПАО «Россети» (при условии наличия в перечнях оборудования и материалов, подлежащих аттестации);
- необходимость применения оборудования импортного производства должна быть обоснована исключительно на основании технико-экономического сравнения с отечественными аналогами; отчет о технико-экономическом сравнении вариантов оборудования должен прилагаться к проектно-сметной документации;
- выполнение технико-экономического обоснования (далее ТЭО) принимаемых традиционных технических решений по сравнению с более прогрессивными разработками;
- в случае, если ТЭО подтверждает снижение капитальных и эксплуатационных затрат при внедрении более современных технологий и оборудования, они должны быть включены в проектную документацию;
- тип, марку и завод-изготовитель оборудования, провода, сцепной линейной арматуры определить проектом и согласовать с филиалом ПАО «МРСК Центра» - «Белгородэнерго»;
- оборудование и материалы должны соответствовать требованиям СТО ПАО «Россети»;
- для российских производителей – наличие положительного заключения МВК, ТУ, или иные документы, подтверждающие соответствие техническим требованиям;
- для импортного оборудования, а также для отечественного оборудования, выпускаемого для других отраслей и ведомств – наличие сертификатов соответствия функциональных и технических показателей оборудования условиям эксплуатации и действующим отраслевым требованиям;
- выполнить расчет токов к.з., предусмотреть проверку чувствительности защит. В случае необходимости справочно представить в проекте предложение о замене оборудования;
- по всем видам оборудования Подрядчик должен предоставить полный комплект технической и эксплуатационной документации на русском языке, подготовленной в соответствии с ГОСТ 34.003-90, ГОСТ 34.201 –89, ГОСТ 27300-87, ГОСТ 2.601 по монтажу, наладке, пуску, сдаче в эксплуатацию, обеспечению правильной и безопасной эксплуатации, технического обслуживания поставляемого оборудования;
- оборудование и материалы должны функционировать в непрерывном режиме круглосуточно в течение установленного срока службы (до списания), который (при условии проведения требуемых технических мероприятий по обслуживанию) должен быть не менее 30 лет.

Проектируемая ВЛИ-0,4 кВ	
Напряжение ВЛИ, кВ	0,4
Протяженность ВЛИ общая (ориентировочно), м	280
Тип провода	СИП2
Исполнение	3-х фазное 4-х проводное + жила уличного освещения
Сечение, мм <sup>2</sup>	не менее 70 (уточнить проектом)
Изгибающий момент стоек (не менее), кН·м	30
Материал промежуточных опор 0,4 кВ	Железобетон/дерево
Материал анкерных опор 0,4 кВ	Железобетон/металл
Материал угловых анкерных опор 0,4 кВ	Железобетон/металл

– применять при новом строительстве и реконструкции ВЛ-0,4 кВ стальные многогранные опоры (согласно выполненной ПАО "МРСК Центра" опытно-конструкторской работе, патент № 138695 от 20.02.2014) вместо трехстоечных железобетонных или деревянных опор. Вместо двухстоечных железобетонных или деревянных опор при соответствующем обосновании (при соблюдении удельных стоимостных показателей строительства, в случае проблем с выделением земельных участков и т.д.) в соответствии с ОУ-05-2014 от 02.12.2014";

– при прохождении ВЛ 10 кВ в труднодоступной, населенной местности рекомендуется применение высоконадежных опорных полимерных/фарфоровых изоляторов, в том числе изолирующих траверс высокой заводской готовности на их основе (в случае применения защищенного провода 10 кВ);

– в начале и в конце ВЛИ-0,4 кВ на всех проводах установить зажимы для присоединения приборов контроля напряжения и переносных заземлений;

– в конце и начале ВЛИ-0,4 кВ установить зажимы для переносного заземления;

– провод СИП должен соответствовать ГОСТ Р 52373-2005;

– при строительстве линии вблизи социальных объектов и пересечений с автомобильными дорогами использовать специальные информационные знаки на опорах.

Требования к линейной арматуре для ВЛИ-0,4 кВ:

– линейная арматура должна быть сертифицирована в России, соответствовать Европейскому стандарту CENELEC CS, а также иметь заключение от отраслевой испытательной лаборатории, подтверждающее возможность совместного использования с СИП российского производства, выполненному по стандарту РФ ГОСТ Р 52373-2005;

– анкерные зажимы для магистральных проводов должны быть изготовлены из алюминиевого сплава, устойчивого к коррозии, с минимальной разрушающей нагрузкой 1500 кг для несущей нулевой жилы сечением 50-70 мм<sup>2</sup>;

– ответвительные зажимы должны быть снабжены срывной головкой в сторону магистрального провода, выполненной из алюминиевого антикоррозийного сплава;

– для ответвления к вводу должны применяться зажимы с раздельной затяжкой болта, позволяющие многократно подключать и отключать абонентов, а также менять сечение ответвительного провода, не снимая зажим с магистрали;

– подвесной зажим должен состоять из элемента ограниченной прочности, обеспечивающего защиту магистральной линии от механических повреждений;

– заявленный срок службы линейной арматуры и провода не менее 40 лет.

Требования к прибору учета:

- для отображения показаний и наблюдения за индикатором функционирования, прибор учета электрической энергии должен быть оборудован встроенным дисплеем и/или укомплектован удаленным (выносным) дисплеем;
- характеристики поставляемых приборов учета электроэнергии должны соответствовать СТО 34.01-5.1-009-2019 «Приборы учета электроэнергии. Общие технические требования» (за исключением требований к заводу-изготовителю и сервисным центрам);
- сбор данных с поставляемых в соответствии с настоящим техническим заданием приборов учета должен обеспечиваться коммуникационными контроллерами (УСПД) системы телемеханики и учета по открытым промышленным протоколам (интерфейсы RS-485 или Ethernet для приборов уровня ПС, РП и ТП, PLC или RF канал – для приборов установленных на границе балансовой принадлежности электроустановок потребителей, подключенных к ЛЭП 0,2-0,4 кВ);
- в случае планирования установки на ТП 6-10/0,4кВ только приборов учета электроэнергии на вводах 0,4кВ без оборудования для сбора и передачи данных, у таких приборов учета кроме канала GSM технологии передачи данных обязательное наличие цифрового интерфейса RS-485;
- прибор учета может иметь модульное исполнение. При наличии у прибора учета GSM модуля передачи данных, данный модуль должен иметь возможность замены на модуль передачи данных по RF или PLC;
- модуль передачи данных (GSM, RF, PLC) должен иметь возможность замены непосредственно на месте установки прибора учета, без отправки заводу изготовителю.

#### **9. Сроки выполнения работ и условия оплаты**

Срок выполнения проектных работ не более 32 календарных дней с даты получения протокола проведения закупки. Выполнение строительно-монтажных работ – не позднее 31.01.2021 г. после уведомления о необходимости выполнения работ. Работы выполняются в соответствии с согласованным с Заказчиком графиком выполнения работ.


#### **10. Основные нормативно-технические документы, определяющие требования к выполнению работ**

- Градостроительный кодекс РФ;
- Земельный кодекс РФ;
- Лесной кодекс РФ;
- ПУЭ (действующее издание);
- ПТЭ (действующее издание);
- Постановление правительства Российской Федерации № 87 от 16 февраля 2008 г. «О составе разделов проектной документации и требованиях к их содержанию»;
- Постановление Правительства РФ от 11.08.2003 N 486 «Об утверждении Правил определения размеров земельных участков для размещения воздушных линий электропередачи и опор линий связи, обслуживающих электрические сети»;
- Постановление Правительства РФ от 24.02.2009 № 160 «О порядке установления границ охранных зон объектов электросетевого хозяйства и особых условиях использования земельных участков, расположенных в границах таких зон», с последующими изменениями;
- Постановление Правительства РФ от 03.12.2014 N 1300 «Об утверждении перечня видов объектов, размещение которых может осуществляться на землях или земельных участках, находящихся в государственной или муниципальной собственности, без предоставления земельных участков и установления сервитутов»;



- Положение ПАО «Россети» «О единой технической политике в электросетевом комплексе»;
- Концепция цифровизации сетей на 2018-2030 гг. ПАО «Россети»;
- СТО 34.01-21-004-2019. «Цифровой питающий центр. Требования к технологическому проектированию цифровых подстанция напряжением 110-220 кВ»;
- СТО 34.01-21-005-2019 «Цифровая электрическая сеть. Требования к проектированию цифровых распределительных электрических сетей 0,4-220 кВ»;
- СТО 34.01-6.1-001-2016. «Программно-технические комплексы подстанций 6-10 (20) кВ. Общие технические требования»;
- СТО 34.01-6.1-002-2016. «Программно-технические комплексы подстанций 35-110 (150) кВ. Общие технические требования»;
- СТО 34.01-21.1-001-2017 «Распределительные электрические сети напряжением 0,4-110 кВ. Требования к технологическому проектированию»;
- Технические требования к компонентам цифровой сети ПАО «Россети»;
- ГОСТ Р 21.1101-2013. Основные требования к проектной и рабочей документации;
- Нормы отвода земель для электрических сетей напряжением 0,38-750 кВ, № 14278. Утверждены Минтопэнерго 20.05.1994 г.;
- Положение об управлении фирменным стилем ПАО «МРСК Центра» ПС БС 8/01-01/2019, утв. Советом Директоров ПАО «МРСК Центра» (Протокол от 28.06.2019 № 24/19);
- Трансформаторы силовые распределительные 6-10 кВ мощностью 63-2500 кВА. Требования к уровню потерь холостого хода и короткого замыкания. СТО 34.01-3.2-011-2017.
- СТО 56947007-29.240.02.001-2008 «Методические указания по защите распределительных сетей напряжением 0,4-10 кВ от грозовых перенапряжений»;
- СТО 34.01-2.2-033-2017 «Линейное коммутационное оборудование 6-35 кВ – секционирующие пункты (реклоузеры). Том 1.2. Секционирующие пункты (реклоузеры)»;
- Руководство по изысканиям трасс и площадок для электросетевых объектов напряжением 0,4-20 кВ;
- СНиП 12-01-2004 «Организация строительного производства»;
- СНиП 12-03-2001 «Безопасность труда в строительстве», часть 1 «Общие требования»;
- СНиП 12-04-2002 «Безопасность труда в строительстве», часть 2 «Строительное производство».

Начальник управления технологического развития  
филиала ПАО «МРСК Центра» - «Тамбовэнерго»



В.Н. Мечёв

Уваров С.А.  
8(4752) 578-165

