



СОГЛАСОВАНО

Заместитель директора
по капитальному строительству филиала
ПАО «МРСК Центра» - «Тамбовэнерго»


« 31 » 01 2019 г. К.А. Свирин

УТВЕРЖДАЮ

Первый заместитель директора - главный
инженер филиала
ПАО «МРСК Центра» - «Тамбовэнерго»


« 31 » 01 2019 г. И.В. Поляков

ТЕХНИЧЕСКОЕ ЗАДАНИЕ

на проведение ТЗП по выбору подрядчика
на выполнение работ «под ключ» по проектированию и строительству КЛ-10 кВ, ВЛ-10 кВ
для технологического присоединения установки по производству холода.

Заявитель ООО «Тамбовский бекон»

1. Общие требования.

1.1 Разработать проектно-сметную документацию (ПСД) нового строительства КЛ-10 кВ, ВЛ-10 кВ для технологического присоединения установки по производству холода которая расположена: Тамбовская область, Тамбовский район, в границах плана СХПК «Борщевский», полевой севооборот №1, поле VI, рабочий участок №1, руководствуясь постановлением Правительства РФ №87 «О составе разделов проектной документации и требованиях к их содержанию» и в соответствии с положением ПАО «Россети» «О единой технической политике в распределительном сетевом комплексе»;

1.2 Выполнить согласование проекта с Заказчиком, заинтересованными сторонами и надзорными органами (при необходимости).

2. 1 Исходные данные для проектирования

- инвестиционная программа филиала ПАО «МРСК Центра» - «Тамбовэнерго» (код инвестиционного проекта ТБ-1931, ТБ-1932);

- договор на технологическое присоединение № 41684000 от 17.10.2018 г.;

- ТУ для присоединения к электрическим сетям № 20541631 от 25.07.2018 г.;

- характеристика присоединяемого объекта: максимальная мощность 2000 кВт, категория надёжности электроснабжения – II, номинальный уровень напряжения на границе балансового разграничения – 10 кВ;

2.2 Основные параметры работ.

- выполнить проектирование и строительство ЛЭП-10 кВ от ячейки №3 на 1 секции шин ПС 35/10 кВ Борщевская до границы участка заявителя протяженностью 0,8 км (ВЛ 10 кВ протяженностью 0,740 км сечением 70 мм² (СПП – элемент Z68-ТР4168400.01), КЛ 10 кВ открытым способом с изоляцией не из сшитого полиэтилена и площадью поперечного сечения токоведущих жил до 185 мм² (1 кабель в траншее) протяженностью 0,06 км (СПП – элемент Z68-ТР4168400.02). Предусмотреть монтаж разъединителя 10 кВ на концевой опоре проектируемой ВЛ 10 кВ (СПП – элемент Z68-ТР4168400.03).

- выполнить проектирование и строительство ЛЭП-10 кВ от ячейки №11 на 2 секции шин ПС 35/10 кВ Борщевская до границы участка заявителя протяженностью 0,8 км (ВЛ 10 кВ протяженностью 0,740 км сечением 70 мм² (СПП – элемент Z68-ТР4168400.01), КЛ

10 кВ открытым способом с изоляцией не из сшитого полиэтилена и площадью поперечного сечения токоведущих жил до 185 мм² (1 кабель в траншее) протяженностью 0,06 км (СПП – элемент Z68-ТР4168400.02). Предусмотреть монтаж разъединителя 10 кВ на концевой опоре проектируемой ВЛ 10 кВ (СПП – элемент Z68-ТР4168400.04).

3. Требования к проектированию.

3.1 Техническая часть проекта в составе:

3.1.1 Пояснительная записка:

- исходные данные для проектирования;
- сведения о климатической и географической характеристике района, на территории которого предполагается осуществлять строительство линейного объекта;
- сведения о линейном объекте с указанием наименования, назначения и месторасположения начального и конечного пунктов линейного объекта, его категории и классе;
- сведения о примененных инновационных решениях. В разделе необходимо дать предложения по применению оборудования, материалов или технологий из реестра инновационных решений ПАО «Россети», размещенного на официальном сайте компании;
- технико-экономическую характеристику проектируемого линейного объекта (категория, протяженность, проектная мощность, пропускная способность и др.).

3.1.2 Проект полосы отвода:

- *Привести в текстовой части*
 - характеристику земельного участка, предоставленного для размещения объекта капитального строительства;
 - обоснование планировочной организации земельного участка;
 - расчет размеров земельных участков, необходимых для размещения линейного и площадного объекта электросетевого комплекса, полоса отвода;
 - схема расположения земельного участка на кадастровом плане территории, согласованная с собственниками земельных участков и смежными землепользователями;
- *Привести в графической части*
 - схема расположения земельного участка на кадастровом плане территории с указанием надземных и подземных коммуникаций, пересекаемых в процессе строительства и попадающих в пятно застройки;
 - схему планировочной организации земельного участка, план трассы на действующем топоматериале с указанием сведений об углах поворота, длине прямых и криволинейных участков и мест размещения проектируемых объектов электросетевого комплекса.

3.1.3 Конструктивные решения:

- *Привести в текстовой части*
 - сведения о категории и классе линейного и площадного объекта электросетевого комплекса;
 - расчет тока однофазного короткого замыкания (петля-фаза ноль), в существующей сети с учетом проектируемого участка.
 - описание и обоснование технических решений, обеспечивающих необходимую прочность, устойчивость объекта капитального строительства в целом, а также отдельных конструктивных элементов (мероприятий по антиобледенению, системы молниезащиты, а также мер по защите конструкций от коррозии и др.);
 - описание типов и размеров стоек (промежуточные, угловые, анкерные), конструкций опор;
 - описание конструкций фундаментов, опор;

- описание и обоснование принятых объемно-планировочных решений объекта капитального строительства;
- сведения о проектной мощности (пропускной способности и др.) линейного объекта;
- *Привести в графической части*
- чертежи конструктивных решений и отдельных элементов опор, описанных в пояснительной записке;
- схемы устройства кабельных переходов через железные и автомобильные (шоссейные, грунтовые) дороги, а также через водные преграды;
- схемы крепления опор и мачт оттяжками;
- схемы узлов перехода с подземной линии на воздушную линию;
- схемы заземлений (занулений) и молниезащиты и др.

3.1.4 Проект организации строительства:

- *Привести в текстовой части*
- характеристику трассы линейного объекта, района его строительства, описание полосы отвода;
- сведения о размерах земельных участков, временно отводимых на период строительства;
- сведения об объемах и трудоемкости основных строительных и монтажных работ по участкам трассы;
- перечень основных видов строительных и монтажных работ, ответственных конструкций, участков сетей инженерно-технического обеспечения, подлежащих освидетельствованию с составлением соответствующих актов приемки перед производством последующих работ и устройством последующих конструкций;
- *Привести в графической части*
- организационно-технологические схемы, отражающие оптимальную последовательность возведения линейного объекта с указанием технологической последовательности работ.

3.1.5 Проект организации работ по сносу (демонтажу) линейного объекта

(включается в состав проектной документации при необходимости сноса (демонтажа) линейного объекта или его части)

3.1.6 Мероприятия по охране окружающей среды;

3.1.7 Мероприятия по обеспечению пожарной безопасности;

3.1.8 Мероприятия по обеспечению соблюдения требований энергетической эффективности;

3.1.9 Мероприятия по установлению границ охранных зон объектов электросетевого хозяйства.

3.2. Стадийность проектирования

- проведение изыскательских работ и выбор места строительства (для площадных объектов)/полосы отвода (линейные объекты);
- разработка проектно-сметной документации (ПСД);
- согласование ПСД с Заказчиком, в надзорных органах (при необходимости) и другими заинтересованными организациями (при необходимости).

3.3. Требования к оформлению проектной документации.

- оформить предварительное размещение объекта строительства, с согласованием местоположения со всеми землепользователями, отвод земельного участка на период строительства;
- получить ТУ, при пересечении проектируемой трассы ЛЭП инженерных коммуникаций и прохождении в их охранных зонах, у организаций, в ведении которых они находятся, и выполнить проект согласно выданных ТУ;

– выполнить заказные спецификации на основное и вторичное электротехническое оборудование, ЗИП, материалы и инструменты согласовав их с Заказчиком.

Согласованную Заказчиком и, при необходимости, надзорными органами проектную документацию предоставить в 4 экземплярах на бумажном носителе и в электронном виде в 2 экземплярах на USB - носителе: один в формате PDF, второй – в стандартных форматах MS Office, AutoCAD.

4. Требования к сметной документации:

– выполнить текстовую часть в формате пояснительной записки к сметной документации;

– при формировании стоимости СМР и ПНР руководствоваться «Методикой определения стоимости строительной продукции на территории РФ» МДС 81-35.2004 и утв. территориальной сметно-нормативной базой ТЕР 2001 Тамбовской области;

– сметная документация, должна быть составлена в двух уровнях цен: в базисном уровне цен, определяемом на основе действующих сметных норм и цен по состоянию на 01.01.2000 г. и в текущем уровне цен, сложившемся ко времени составления смет, с применением метода пересчета базисного уровня цен в текущий, с помощью индексов изменения сметной стоимости, разработанных к сметно-нормативной базе 2001.

В случае применения инновационных решений, приведенных в Реестре инновационных решений ПАО «Россети», Подрядчиком должна быть составлена отдельная локальная смета, включающая позиции инновационного оборудования, связанные с ним работы по монтажу, поставке, пусконаладке.

Согласованную Заказчиком сметную документацию представить в 4 экземплярах на бумажном носителе и в электронном виде в 2 экземплярах на USB - носителе: один в формате PDF, а второй в формате Excel и ГРАНД-Смета, либо в другом числовом формате, совместимым с ГРАНД-Смета, позволяющем вести накопительные ведомости по локальным сметам (совместно с проектной документацией);

Разработанная проектно-сметная документация (далее ПСД) является собственностью Заказчика, и передача ее третьим лицам без его согласия запрещается.

5. Требования к проведению СМР и ПНР.

5.1 Этапность проведения работ:

- подготовительные работы;
- проведение СМР (при необходимости на данном этапе произвести комплекс работ по восстановлению прилегающей территории до первоначального состояния);
- проведение ПНР.

5.2 предоставление сведений геолокации (спутниковых координат широты и долготы) по углам поворотов трассы КЛ 10 кВ, по каждой вновь устанавливаемой опоре ВЛ 10 кВ. Основные требования к Подрядчику при производстве работ:

- оформлять землеустроительные работы на период строительства;
- осуществлять страхование рисков и рисков, в том числе причинения ущерба 3 стороне, производимые организацией;
- осуществлять комплектацию работ всеми материалами, необходимыми для строительства, в строгом соответствии с технологической последовательностью СМР и в сроки, установленные календарным планом и графиком строительства согласованным Заказчиком;
- комплекс СМР и ПНР производить согласно утверждённой в производство работ заказчиком ПСД, нормативных документов, регламентирующих производство общестроительных работ, а также работ, производимых на объектах электросетевого комплекса;

- закупать и поставлять оборудование и материалы, установленные проектом и утвержденные Заказчиком строительства, необходимые для производства СМР и ПНР (изменение номенклатуры поставляемых материалов должно быть согласовано с Заказчиком и проектной организацией без изменения сметной стоимости);
- оформлять разрешение на производство земляных работ при строительстве объектов и нести полную ответственность при нарушении производства работ;
- в случае вырубки просеки при строительстве и реконструкции ЛЭП следует выполнять утилизацию порубочных остатков и отходов;
- самостоятельно выполнять все необходимые согласования, возникающие в процессе строительства, с шефмонтажными и со сторонними организациями;
- выполнять все технические условия, выданные заинтересованными предприятиями и организациями и осуществить в соответствии с проектными решениями;
- согласовывать с филиалом ПАО «МРСК Центра» все изменения проектных решений, возникающие в процессе строительства;
- применять материалы, имеющие паспорта и сертификаты РФ;
- вести исполнительную документацию на протяжении всего периода производства СМР в соответствии с СНиП, передать ее Заказчику для утверждения в полном объеме по завершению очереди строительства (реконструкции) или полного завершения строительства (реконструкции) объекта;
- представлять необходимые документы для оформления ввода объекта в эксплуатацию Заказчиком по завершении работ.

6. Требования к подрядной организации:

- обладать необходимыми профессиональными знаниями и опытом при выполнении аналогичных проектных и строительно-монтажных работ;
- иметь свидетельство о допуске на данный вид деятельности, оформленного в соответствии с требованиями действующего законодательства РФ и устава СРО, а так же опыт проектирования аналогичных объектов не менее 3 лет;
- привлекать специализированные Субподрядные организации, по согласованию с Заказчиком;
- выбор типа оборудования и заводов изготовителей производить по согласованию с Заказчиком.

7. Правила контроля и приемки работ.

Контроль и приемка работ осуществляется в соответствии с условиями договора подряда (приложения к конкурсной документации) и действующим законодательством и действующими регламентами.

8. Требования к оборудованию и материалам.

8.1. Общие требования:

- всё применяемое электротехническое оборудование и материалы отечественного и зарубежного производства должны быть новыми (дата изготовления не более полугода), ранее не использованными, соответствовать требованиям технической политики ПАО «Россети», а также пройти процедуру аттестации в ПАО «Россети» (при условии наличия в перечнях оборудования и материалов, подлежащих аттестации);
- для российских производителей — наличие положительного заключения МВК, ТУ, или иные документы, подтверждающие соответствие техническим требованиям;
- для импортного оборудования, а также для отечественного оборудования, выпускаемого для других отраслей и ведомств — наличие сертификатов соответствия функциональных и технических показателей оборудования условиям эксплуатации и действующим отраслевым требованиям;
- выбор и включение в проектные решения оборудование импортного производства производить на основании технико-экономического сравнения с отечественными аналогами.

Отчет о технико-экономическом сравнении вариантов оборудования должен прилагаться к проектно-сметной документации;

– тип, марку и завод-изготовитель оборудования, кабелей и кабельных муфт определить проектом и согласовать с филиалом ПАО «МРСК Центра» - «Тамбовэнерго» на стадии проектирования;

– по всем видам оборудования Подрядчик должен предоставить полный комплект технической и эксплуатационной документации на русском языке, подготовленной в соответствии с ГОСТ 34.003-90, ГОСТ 34.201 –89, ГОСТ 27300-87, ГОСТ 2.601 по монтажу, наладке, пуску, сдаче в эксплуатацию, обеспечению правильной и безопасной эксплуатации, технического обслуживания поставляемого оборудования;

– оборудование и материалы должны функционировать в непрерывном режиме круглосуточно в течение установленного срока службы (до списания), который (при условии проведения требуемых технических мероприятий по обслуживанию) должен быть не менее 30 лет.

8.2. Основные требования к проектируемым ЛЭП.

Наименование работ	Объем
Проектируемая ЛЭП–10 кВ от ячейки №3 на 1 секции шин ПС 35/10 кВ Борщевская	
Проектируемая КЛ–10 кВ	
Напряжение КЛ, кВ	10
Протяженность КЛ (ориентировочно), м	60
Прокладка кабеля открытым способом, м	60
Строительная длина (ГНБ), м	0
Тип кабеля	ЦААБл
Сечение	не менее 50 мм ² (уточнить проектом)
Материал жилы	Алюминий
Муфты концевые, соединительные	термоусаживаемые
Проектируемая ВЛ–10 кВ	
Напряжение ВЛ, кВ	10
Протяженность ВЛ общая (ориентировочно), м	740
Тип провода	АС
Сечение, мм ²	не менее 70 (уточнить проектом)
Линейная изоляция (анкерные опоры/промежуточные опоры)	Стекло (ПС-70К)/ Фарфор
Изгибающий момент стоек (не менее), кН·м	50
Материал промежуточных опор 6-10 кВ	Железобетон
Материал анкерных опор 6-10 кВ	Железобетон
Материал угловых анкерных опор 6-10 кВ	Железобетон
Способ защиты ВЛ-10 кВ от перегрева проводов	ОПН с искровым промежутком или разрядники мультикамерные

Наименование работ	Объем
Проектируемая ЛЭП–10 кВ от ячейки №11 на 2 секции шин ПС 35/10 кВ Борщевская	
Проектируемая КЛ–10 кВ	
Напряжение КЛ, кВ	10
Протяженность КЛ (ориентировочно), м	60
Прокладка кабеля открытым способом, м	60
Строительная длина (ГНБ), м	0
Тип кабеля	ЦААБл
Сечение	не менее 50 мм ² (уточнить проектом)
Материал жилы	Алюминий
Муфты концевые, соединительные	термоусаживаемые
Проектируемая ВЛ–10 кВ	
Напряжение ВЛ, кВ	10
Протяженность ВЛ общая (ориентировочно), м	740
Тип провода	АС
Сечение, мм ²	не менее 70 (уточнить проектом)
Линейная изоляция (анкерные опоры/промежуточные опоры)	Стекло (ПС-70К)/ Фарфор
Изгибающий момент стоек (не менее), кН·м	50
Материал промежуточных опор 6-10 кВ	Железобетон
Материал анкерных опор 6-10 кВ	Железобетон
Материал угловых анкерных опор 6-10 кВ	Железобетон
Способ защиты ВЛ-10 кВ от пережога проводов	ОГН с искровым промежутком или разрядники мультикамерные

Требования к КЛ-10 кВ:

– сечение кабеля КЛ-10 кВ определить проектом и выбрать по расчету допустимой потери напряжения и длительно допустимого тока. Ориентировочное значение сечения КЛ-10 кВ и длину (указанную в Приложении), уточнить в проекте;

– прокладку КЛ-10 кВ в местах пересечения с объектами транспортной и иной инфраструктуры осуществлять согласно ПУЭ, с учетом требований Оперативного указания ОАО «МРСК Центра» № ОУ-01-2013 от 27.08.2014 «О выполнении пересечений КЛ 0,4-10 кВ с объектами транспортной инфраструктуры»;

– заземление и защиту от перенапряжений выполнить согласно требованиям ПУЭ.

– при прохождении ВЛ 10 кВ в труднодоступной, населенной местности рекомендуется применение высоконадежных опорных полимерных/фарфоровых изоляторов, в том числе изолирующих траверс высокой заводской готовности на их основе (в случае применения защищенного провода 10 кВ);

– сечение провода на магистрали ВЛ 10 кВ должно быть не менее 70 мм²;

8.3. Характеристики разъединителей

Наименование:	Параметры:
Номинальное напряжение, кВ	6-10
Наибольшее рабочее напряжение, кВ	12
Номинальный ток, А	400
Ток термической стойкости, кА	10
Время протекания тока термической стойкости, сек	5
Сопротивление постоянному току главного токоведущего контура, Ом, не более	$95 \cdot 10^{-6}$

9. Гарантийные обязательства:

- гарантия на оборудование и материалы должна распространяться не менее чем на 60 месяцев. Время начала исчисления гарантийного срока – с момента ввода в эксплуатацию;
- подрядчик должен за свой счет и в сроки, согласованные с Заказчиком, устранять любые дефекты в оборудовании, материалах и выполняемых работах, выявленные в период гарантийного срока. В случае выхода из строя оборудования Подрядчик обязан направить своего представителя для участия в составлении акта, фиксирующего дефекты, согласования порядка и сроков их устранения не позднее 10 дней со дня получения письменного извещения Заказчика. Гарантийный срок в этом случае продлевается соответственно на период устранения дефектов.

10. Сроки выполнения работ и условия оплаты.

10.1. Срок выполнения работ не более 90 календарных дней с даты получения протокола проведения закупки. Работы выполняются в соответствии с согласованным с Заказчиком графиком выполнения работ.

10.2. Договор между Заказчиком и Победителем проведенной закупки заключается не ранее чем через десять дней со дня подведения итогов по закупочной процедуре. Победитель обязан приступить к выполнению работ в соответствии с графиком выполнения работ по договору.

10.3. Оплата производится в течение 30 (тридцати) рабочих дней с момента подписания сторонами актов приема работ.


11. Основные НТД, определяющие требования к работам:

- Постановление Правительства Российской Федерации № 87 от 16 февраля 2008 г. «О составе разделов проектной документации и требованиях к их содержанию»;
- Положение ПАО «Россети» о единой технической политике в электросетевом комплексе, утвержденное советом директоров ПАО «Россети»;
- Распоряжение № ЦА/25/97-р от 02.06.2015 «О реализации политики инновационного развития, энергосбережения и повышения энергетической эффективности»;
- Регламент управления фирменным стилем ПАО «МРСК Центра», утв. Советом Директоров ПАО «МРСК Центра» (Протокол от 16.10.2015 № 21/15);
- Оперативное указание ПАО «МРСК Центра» № ОУ-01-2013 от 27.08.2014 «О выполнении пересечений КЛ 0,4-10 кВ с объектами транспортной инфраструктуры»;
- Оперативное указание ПАО «МРСК Центра» № ОУ-02-2013 от 18.09.2013 «О применении кабелей с индексом НГ-LS»;
- Оперативное указание ПАО «МРСК Центра» № ОУ-05-2014 от 02.12.2014 «О применении оборудования для распределительных сетей 10(6)/0,4 кВ»;
- "Земельный кодекс Российской Федерации" от 25.10.2001 N 136-ФЗ;
- "Градостроительный кодекс Российской Федерации" от 29.12.2004 N 190-ФЗ;
- "Лесной кодекс Российской Федерации" от 04.12.2006 N 200-ФЗ;

- "Об энергосбережении и о повышении энергетической эффективности и о внесении изменений в отдельные законодательные акты Российской Федерации" от 23.11.2009 N261-ФЗ;
- Постановление Правительства РФ от 11.08.2003 N 486 "Об утверждении Правил определения размеров земельных участков для размещения воздушных линий электропередачи и опор линий связи, обслуживающих электрические сети";
- Постановление Правительства РФ от 03.12.2014 N 1300 "Об утверждении перечня видов объектов, размещение которых может осуществляться на землях или земельных участках, находящихся в государственной или муниципальной собственности, без предоставления земельных участков и установления сервитутов";
- ПУЭ (действующее издание);
- ПТЭ (действующее издание);
- «Методические указания по защите распределительных сетей напряжением 0,4-10 кВ от грозных перенапряжений», СТО 56947007-29.240.02.001-2008;
- «Руководство по изысканиям трасс и площадок для электросетевых объектов напряжением 0,4-20 кВ»;
- СНиП 12-01-2004 «Организация строительного производства»;
- СНиП 12-03-2001 «Безопасность труда в строительстве», часть 1 «Общие требования»;
- СНиП 12-04-2002 «Безопасность труда в строительстве», часть 2 «Строительное производство»;
- ГОСТ 12.3.032-84 ССТБ «Работы электромонтажные. Общие требования безопасности»;
- ГОСТ 31946-2012 «Провода самонесущие изолированные и защищенные для воздушных линий электропередачи. Общие технические условия»;
- ГОСТ 13276 – 79 «Арматура линейная. Общие технические условия»;
- ГОСТ 10434 – 82 «Соединения контактные электрические. Классификация. Общие технические требования»;
- ГОСТ Р 52082 –2003 «Изоляторы полимерные опорные наружной установки на напряжение 6-220 кВ. Общие технические условия»;
- ГОСТ Р 52725-2007 «Ограничители перенапряжений нелинейные для электроустановок переменного тока напряжением от 3 до 750 кВ»;
- ГОСТ 13015 – 2012 «Изделия железобетонные и бетонные для строительства. Общие технические требования. Правила приемки, маркировки, транспортирования и хранения»;
- ГОСТ 26633-2015 «Бетоны тяжелые и мелкозернистые. Технические условия»;
- ГОСТ 15543.1-89 «Изделия электротехнические. Общие требования в части стойкости к климатическим внешним воздействующим факторам»;
- ГОСТ 14695-80 «Подстанции трансформаторные комплектные мощностью от 25 до 2500 кВА на напряжение до 10 кВ. Общие технические условия»;
- ГОСТ 30830-2002 (МЭК 60076-1-93) «Трансформаторы силовые. Общие положения. Часть 1»;
- ГОСТ Р 52726 – 2007 «Разъединители и заземлители переменного тока на напряжение свыше 1 кВ и приводы к ним. Общие технические условия».

Начальник управления технологического развития
филиала ПАО «МРСК Центра» - «Тамбовэнерго»

Уваров С.А.
8(4752) 578-165

В.Н. Мечёв