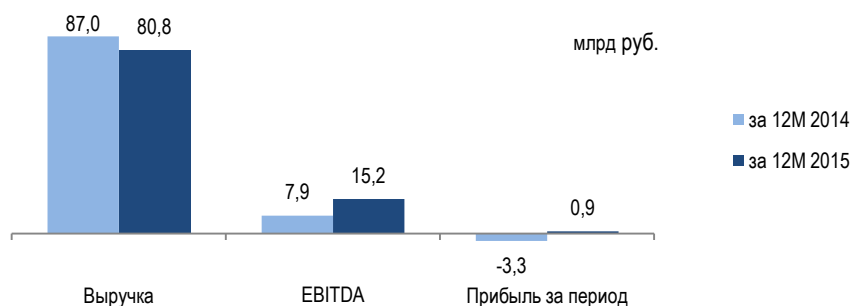


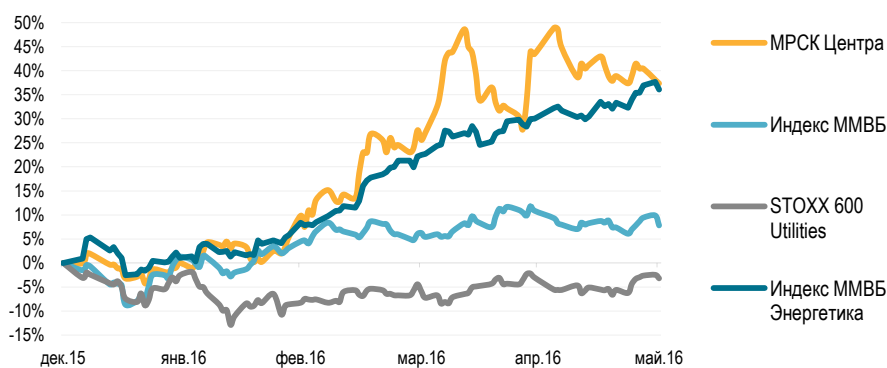


Основными видами деятельности МРСК Центра являются передача электроэнергии, технологическое присоединение новых потребителей к сетям и энергосетевые услуги. Доля компании на рынке услуг по передаче электрической энергии составляет более 86% и более 88,5% на рынке технологических присоединений в 11 регионах Центрального федерального округа РФ с населением свыше 13 млн человек. МРСК Центра – вторая крупнейшая компания среди одиннадцати межрегиональных распределительных сетевых компаний по выручке.

ДИНАМИКА ОСНОВНЫХ ПОКАЗАТЕЛЕЙ ПО МСФО ЗА 2015 ГОД



ДИНАМИКА КЛЮЧЕВЫХ ИНДЕКСОВ И АКЦИЙ КОМПАНИИ



ПРИЧИНЫ ДЛЯ ИНВЕСТИРОВАНИЯ В АКЦИИ КОМПАНИИ

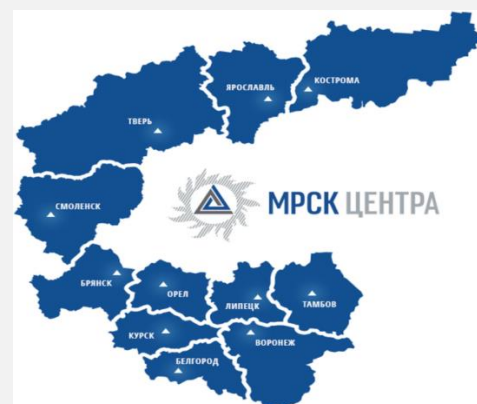
- ✓ Присутствие в 11 регионах Центральной России с устойчивым спросом на услуги
- ✓ Лидер по количеству электросетевых активов
- ✓ Утвержденная дивидендная политика и положительная дивидендная история
- ✓ Рейтинг корпоративного управления НКРУ 7++ – наивысший среди компаний-аналогов
- ✓ Free-float³ - 34%
- ✓ Высокая информационная открытость

РЕЙТИНГИ

Агентство	Шкала	Рейтинг	Прогноз
S&P	международная, долгосрочный	BB-	Стабильный*
S&P	международная, краткосрочный	B	-
S&P	национальная (Россия)	ruAA-	-
НРА	национальная (Россия)	AA	-



[*] - в феврале 2015 рейтинг был изменен в результате пересмотра рейтинга РФ



Территория обслуживания - 457 700 км²
299 Центров обслуживания клиентов

Отрасль	Электроэнергетика
Кол-во филиалов	11
Кол-во сотрудников (31.03.2016)	29 621
Кол-во акционеров (22.04.2016)	16 920
Генеральный директор	Олег Исаев

Ценные бумаги

Тикеры (основные)	MOEX: MRKC Bloomberg: MRKC:RX Reuters: MRKC.MM
Индексы	MICEX PWR MICEX SC
Листинг	Первый уровень (MOEX)
Количество акций, шт.	42 217 941 468
Цена акции (31.05.2016)	0,2655 руб.
Капитализация ¹ , млрд руб.	11,2
Капитализация ¹ , млн USD	169,6
P/E текущий ²	12,7
Free-float ³ , %	34

[1] - по цене закрытия на 31.05.2016

[2] - по Bloomberg на 31.05.2016

[3] - согласно методике расчета Московской Биржи

Показатели (МСФО), млрд руб.	12М 2014	12М 2015
Выручка	87,0	80,8
ЕБИТДА	7,9	15,2
Прибыль за период	-3,3	0,9
Активы	93,8	100,4
CAPEX ⁴	12,5	13,6
Объем слуг по передаче э/э, млрд кВт·ч	54,4	54,8
Потери э/э ⁵ , %	9,49	9,35

[4] - приобретение ОС и НА согласно ОДДС

[5] - потери э/э в сопоставимых условиях с учетом объектов «последней мили»

ПАО «МРСК Центра»

Управление по взаимодействию с акционерами

127018, Москва, 2-я Ямская ул., 4

Тел.: (+7) 495 747 92 92, доб. 33-34

Факс: (+7) 495 747 92 95

E-mail: ir@mrsk-1.ru

www.mrsk-1.ru/ru/investors/



[IR-презентации](#) [Инструменты инвестора](#) [Годовые отчеты](#)

[Финансовая отчетность по РСБУ](#)

[Финансовая отчетность по МСФО](#)