

Бухгалтерский баланс

на 31 марта 2013 г.

Организация ОАО "МРСК Центра"
 Идентификационный номер налогоплательщика _____
 Вид экономической деятельности Передача электроэнергии
 Организационно-правовая форма/форма собственности ОАО / частная

Форма по ОКУД	Коды		
Дата (число, месяц, год)	31	03	2013
по ОКПО	6710001		
ИНН	75720657		
по ОКВЭД	40 10.2		
по ОКФС/ОКФС	47	16	
по ОКЕИ	384		

Единица измерения: тыс. руб.

Местонахождение (адрес) 127018, г. Москва, 2-я Ямская ул., д. 4

Пояснения	Наименование показателя	Код строки	На 31 марта 2013 г. (1)	На 31 декабря 2012 г. (2)	На 31 декабря 2011 г. (3)
АКТИВ					
I. ВНЕОБОРОТНЫЕ АКТИВЫ					
5.1.1.-5.2.2.	Нематериальные активы	1110	20 208	21 648	27 425
5.2.2.	в т.ч. незаконченные операции по приобретению нематериальных активов	1111	-	-	-
5.2.1.-5.2.2.	Результаты исследований и разработок	1120	69 104	53 846	22 092
5.2.2.	в т.ч. затраты по незаконченным исследованиям и разработкам	1121	69 104	53 846	22 092
	Нематериальные поисковые активы	1130	-	-	-
	Материальные поисковые активы	1140	-	-	-
5.3.1.-5.3.6.	Основные средства	1150	78 934 647	79 231 147	69 677 384
	земельные участки и объекты природопользования	1151	199 686	199 727	166 714
	здания, машины и оборудование, сооружения	1152	76 813 597	71 001 867	61 250 948
	другие виды основных средств	1153	1 514 776	1 688 067	1 000 020
5.3.5.	незавершенное строительство	1154	6 368 496	6 425 330	7 275 325
5.3.6.	авансы, выданные под капитальное строительство и приобретение основных средств	1155	8 092	6 156	44 377
	сырье и материалы, предназначенные для использования при создании основных средств*	1156	-	-	-
5.3.1.	Доходные вложения в материальные ценности	1160	-	-	-
	имущество для передачи в лизинг	1161	-	-	-
	имущество предоставляемое по договору аренды	1162	-	-	-
5.4.1.-5.4.3.	Финансовые вложения	1170	1 634 973	1 635 836	1 492 489
	инвестиции в дочерние общества	1171	1 117 570	1 117 570	1 117 570
	инвестиции в зависимые общества	1172	-	-	-
	инвестиции в другие организации	1173	198 803	199 666	165 922
	займы, предоставленные организациям на срок более 12 месяцев	1174	318 600	318 600	208 997
	финансовые вложения	1175	-	-	-
5.7.2.	Отложенные налоговые активы	1180	1 294 655	1 056 299	191 648
	Прочие внеоборотные активы	1190	547 642	611 018	583 101
	Итого по разделу I	1100	82 501 229	82 599 794	72 294 139
II. ОБОРОТНЫЕ АКТИВЫ					
5.5.1.-5.5.2.	Запасы	1210	1 376 709	1 436 345	1 512 187
	сырье, материалы и другие аналогичные ценности	1211	1 376 151	1 434 915	1 512 187
	затраты в незавершенном производстве	1212	-	-	-
	готовая продукция и товары для перепродажи	1213	-	-	-
	товары отгруженные	1214	558	1 430	-
	прочие запасы и затраты	1215	-	-	-
	Налог на добавленную стоимость по приобретенным ценностям	1220	2 945	2 529	76 933
5.6.1.-5.6.4.	Дебиторская задолженность	1230	15 294 872	13 459 262	8 286 464
	Платежи по которой ожидаются более чем через 12 месяцев после отчетной даты	1231	39 995	43 091	46 116
	покупатели и заказчики	123101	6 758	7 251	8 265
	векселя к получению	123102	-	-	-
	авансы выданные	123103	4 717	5 656	3 562
	прочая дебиторская задолженность	123104	28 520	30 184	36 269
	Платежи по которой ожидаются в течение 12 месяцев после отчетной даты	1232	15 254 877	13 416 171	8 238 348
	покупатели и заказчики	123201	13 927 085	11 738 193	6 642 147
	векселя к получению	123202	-	-	-
	задолженность дочерних и зависимых обществ по дивидендам	123203	-	-	-
	задолженность участников (учредителей) по взносам в уставный капитал	123204	-	-	-
	авансы выданные	123205	165 932	485 107	269 854
	прочая дебиторская задолженность	123206	1 158 860	1 191 871	1 326 347
5.4.1.-5.4.3.	Финансовые вложения (за исключением денежных эквивалентов)	1240	-	-	-
	займы, предоставленные организациям на срок менее 12 месяцев	1241	-	-	-
	прочие краткосрочные финансовые вложения	1242	-	-	-
Ф.4	Денежные средства и денежные эквиваленты	1250	2 839 272	946 346	2 561 603
	касса	1251	327	-	-
	расчетные счета	1252	2 125 114	489 153	1 251 593
	валютные счета	1253	-	-	-
	прочие денежные средства	1254	713 831	457 193	1 310 210
	Прочие оборотные активы	1260	473 940	669 101	376 677
	Итого по разделу II	1200	19 987 738	16 513 583	12 814 064
	БАЛАНС	1600	102 488 967	99 113 377	85 108 203

Пояснения	Наименование показателя	Код строки	На 31 марта 2013 г. (1)	На 31 декабря 2012 г. (2)	На 31 декабря 2011 г. (3)
ПАССИВ					
III. КАПИТАЛ И РЕЗЕРВЫ					
3.1.	Уставный капитал (складочный капитал, уставный фонд, вклады товарищей)	1310	4 221 794	4 221 794	4 221 794
3.1.	Собственные акции, выкупленные у акционеров	1320	-	-	-
5.3.1.5.1.1.	Переоценка внеоборотных активов	1340	-	-	-
3.1.	Добавочный капитал (без переоценки)	1350	33 269 936	33 269 936	33 269 936
3.1.	Резервный капитал	1360	211 090	211 090	211 090
3.1.	Нераспределенная прибыль (непокрытый убыток)	1370	16 718 203	15 843 084	12 814 569
	прошлых лет	1371	15 843 084	12 392 390	7 611 077
	отчетного периода	1372	875 119	3 450 694	5 203 492
	Итого по разделу III	1300	54 421 023	53 545 904	50 517 369
IV. ДОЛГОСРОЧНЫЕ ОБЯЗАТЕЛЬСТВА					
5.6.7.-5.6.8.	Заемные средства	1410	27 070 000	26 236 100	20 070 000
	кредиты банков, подлежащие погашению более, чем через 12 месяцев после отчетной даты	1411	23 070 000	22 236 100	20 070 000
	займы, подлежащие погашению более чем через 12 месяцев после отчетной даты	1412	4 000 000	4 000 000	-
5.7.2.	Отложенные налоговые обязательства	1420	4 990 438	4 761 900	3 834 722
5.7.1.	Оценочные обязательства	1430	-	-	2 381
5.6.5.-5.6.6.	Прочие обязательства	1450	404 133	421 149	320 444
	Итого по разделу IV	1400	32 464 571	31 419 149	24 227 547
V. КРАТКОСРОЧНЫЕ ОБЯЗАТЕЛЬСТВА					
5.6.7.-5.6.8.	Заемные средства	1510	264 062	165 941	1 166 113
	кредиты банков, подлежащие погашению в течение 12 месяцев после отчетной даты	1511	102 222	92 381	1 166 113
	займы, подлежащие погашению в течение 12 месяцев после отчетной даты	1512	161 840	73 560	-
5.6.5.-5.6.6.	Кредиторская задолженность	1520	11 904 097	10 598 864	7 421 796
	поставщики и подрядчики	1521	6 364 423	5 652 919	4 600 804
	векселя к уплате	1522	-	-	-
	задолженность по оплате труда перед персоналом	1523	510 507	354 810	320 986
	задолженность перед государственными внебюджетными фондами	1524	253 279	235 424	108 495
	задолженность по налогам и сборам	1525	1 547 934	482 355	127 898
	авансы полученные	1526	2 470 798	3 634 397	1 782 027
	задолженность участникам (учредителям) по выплате доходов	1527	10 542	10 857	8 801
	прочая кредиторская задолженность	1528	746 614	328 102	472 785
	Доходы будущих периодов	1530	643	688	868
5.7.1.	Оценочные обязательства	1540	3 434 571	3 382 831	1 774 490
	Прочие обязательства	1550	-	-	-
	Итого по разделу V	1500	15 603 373	14 148 324	10 363 267
	БАЛАНС	1700	102 488 967	99 113 377	85 108 203

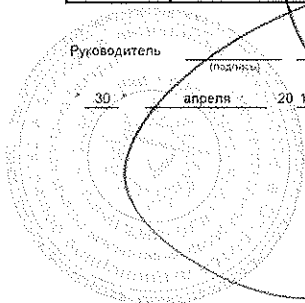
Руководитель

О.Ю. Исаев

Главный бухгалтер

Л.А. Силарова

30 апреля 2013 г.



Отчет о финансовых результатах
за январь-март 2013 г.

Организация ОАО "МРСК Центра"
Идентификационный номер налогоплательщика _____
Вид экономической деятельности Передача электроэнергии
Организационно-правовая форма/форма собственности ОАО / частная
Единица измерения: тыс. руб.

Коды	
Форма по ОКУД	0710002
Дата (число, месяц, год)	31 03 2013
по ОКПО	75720657
ИНН	6901067107
по ОКВЭД	40.10.2
по ОКOPФ/ОКФС	47 16
по ОКЕИ	384

Пояснения	Наименование показателя	Код	За январь-март 2013 г.	За январь-март 2012 г.
			(1)	(2)
1	2	3	4	5
	Выручка	2110	21 849 309	17 992 182
	в том числе			
	выручка от передачи электроэнергии	2111	17 853 749	17 721 543
	выручка от техприсоединения	2112	111 244	113 082
	выручка от организации функционирования и развитию ЕЭС России в части распределительного электросетевого комплекса	2113	-	-
	выручка от перепродажи электроэнергии и мощности	2114	3 692 627	-
	доходы от участия в других организациях	2115	-	-
	доходы от аренды	2116	-	-
	выручка от продажи прочей продукции, товаров, работ, услуг промышленного характера	2117	191 689	157 557
	выручка от продажи прочей продукции, товаров, работ, услуг непромышленного характера	2118	-	-
2.1.	Себестоимость продаж	2120	(17 585 895)	(14 473 072)
	в том числе			
	себестоимость передачи электроэнергии	2121	(15 757 340)	(14 358 484)
	себестоимость техприсоединения	2122	(59 612)	(50 225)
	себестоимость организации функционирования и развитию ЕЭС России в части распределительного электросетевого комплекса	2123	-	-
	себестоимость перепродажи электроэнергии и мощности	2124	(1 695 617)	-
	себестоимость участия в других организациях	2125	-	-
	себестоимость услуг аренды	2126	-	-
	себестоимость прочей продукции, товаров, работ, услуг промышленного характера	2127	(73 326)	(64 363)
	себестоимость прочей продукции, товаров, работ, услуг непромышленного характера	2128	-	-
	Валовая прибыль (убыток)	2100	4 263 414	3 519 110
2.1.	Коммерческие расходы	2210	(124 504)	-
2.1.	Управленческие расходы	2220	(396 395)	(528 008)
	Прибыль (убыток) от продаж	2200	3 742 515	2 991 102
	Доходы от участия в других организациях	2310	-	-
	Проценты к получению	2320	25 986	42 794
	Проценты к уплате	2330	(501 567)	(382 720)
5.11.	Прочие доходы	2340	336 733	293 948
5.11.	Прочие расходы	2350	(2 366 777)	(225 744)
	Прибыль (убыток) до налогообложения	2300	1 236 890	2 719 380
2.3.	Текущий налог на прибыль	2410	(367 944)	(321 806)
2.3.	в т.ч. постоянные налоговые обязательства (активы)	2421	108 775	38 336
2.3.	Изменение отложенных налоговых обязательств	2430	(229 156)	(225 839)
2.3.	Изменение отложенных налоговых активов	2450	240 947	(34 567)
2.3.	Прочее	2460	(5 618)	(43 657)
	Чистая прибыль (убыток)	2400	875 119	2 093 511

Пояснения	Наименование показателя	Код	За январь-март 2013 г.	За январь-март 2012 г.
			(1)	(2)
5.1.1.	СПРАВОЧНО			
5.3.1.	Результат от переоценки внеоборотных активов, не включаемый в чистую прибыль (убыток) периода	2510		
3.2.	Результат от прочих операций, не включаемый в чистую прибыль (убыток) периода	2520		
	Совокупный финансовый результат периода	2500	875 119	2 093 511
2.2.	Базовая прибыль (убыток) на акцию (руб.)	2900		
2.2.	Разводненная прибыль (убыток) на акцию (руб.)	2910		

Руководитель

О.Ю.Исаев

Главный бухгалтер

Л.А.Склярова

30 апреля 2013 г.

2.1. Себестоимость реализованной продукции, работ, услуг по элементам затрат

Показатель		За январь-март 2013 г.	За январь-март 2012 г.
Наименование	Код		
1	2	3	4
Затраты на производство	6510	17 585 895	14 473 072
в том числе			
материальные затраты	6511	11 898 585	9 582 925
затраты на оплату труда	6512	2 346 140	1 991 444
отчисления на социальные нужды	6513	720 048	623 657
амортизация	6514	1 835 852	1 522 050
прочие затраты	6515	785 270	752 996
Справочно: Изменение запасов и резервов (прирост [+], уменьшение [-]):	6520	(872)	-
в том числе			
незавершенного производства	6521		
готовой продукции	6522		
покупных товаров	6523		
товаров отгруженных	6524	(872)	
вспомогательного сырья	6525		
Итого себестоимость реализованной продукции (товаров, работ, услуг)	6500	17 585 895	14 473 072
в том числе:			
себестоимость реализованных товаров	6530		
услуг управления на сторону	6540		
Коммерческие расходы	6550	124 504	-
в том числе			
материальные затраты	6551	4 805	-
затраты на оплату труда	6552	60 677	-
отчисления на социальные нужды	6553	18 576	-
амортизация	6554	-	-
прочие затраты	6555	40 446	-
Управленческие расходы	6560	396 395	528 008
в том числе			
материальные затраты	6561	1 735	14 607
затраты на оплату труда	6562	249 205	202 389
отчисления на социальные нужды	6563	72 668	56 771
амортизация	6564	3 211	3 969
прочие затраты	6565	69 576	250 272

Руководитель

О.Ю.Исаев

(подпись)

(расшифровка подписи)

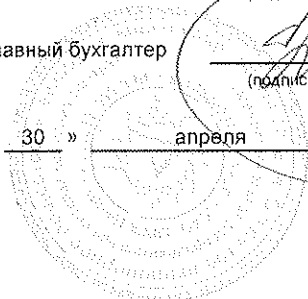
Главный бухгалтер

Л.А.Склярова

(подпись)

(расшифровка подписи)

« 30 » апреля 20 13 г.



2.2. Прибыль, приходящаяся на одну акцию, разводненная прибыль на акцию

Показатель		За январь-март 2013 год	За январь-март 2012 год
Наименование	Код		
1	2	3	4
Чистая прибыль (непокрытый убыток) отчетного периода	6610	875 119	2 093 511
Дивиденды по привилегированным акциям ³	6611		
Базовая прибыль (убыток) отчетного периода	6612		
Средневзвешенное количество обыкновенных акций, находящихся в обращении в течение отчетного года.	6613	42 217 941	42 217 941
Базовая прибыль (убыток) на акцию (руб.)	6620	0	0
Средневзвешенная рыночная стоимость одной обыкновенной акции	6621		
Возможный прирост прибыли и средневзвешенного количества акций в обращении	6630	X	X
В результате конвертации привилегированных акций в обыкновенные акции	6631	X	X
возможный прирост прибыли	66311		
дополнительное количество акций	66312		
В результате конвертации облигаций в обыкновенные акции	6632	X	X
возможный прирост прибыли	66321		
дополнительное количество акций	66322		
В результате исполнения договоров купли-продажи акций по цене, ниже рыночной	6633	X	X
договорная цена приобретения	66331		
возможный прирост прибыли	66332		
дополнительное количество акций	66333		
Разводненная прибыль на акцию (руб.)	6640	0	0
скорректированная величина базовой прибыли	6641		
скорректированная величина средневзвешенного количества акций в обращении	6642		

Руководитель

(подпись)

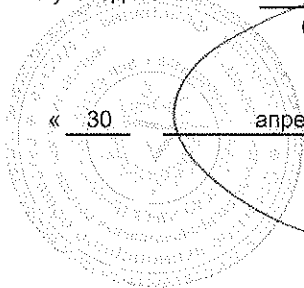
О.Ю.Исаев

(расшифровка подписи)

Главный бухгалтер

Л.А.Склярова

« 30 апреля 20 13 г.

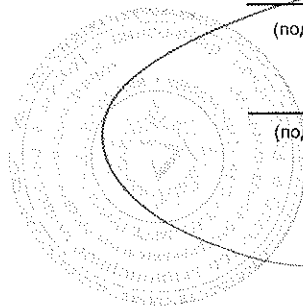


2.3. Налогообложение прибыли

Показатель	Код	За январь-март 2013 год	За январь-март 2012 год
1	2	3	4
Прибыль (убыток) до налогообложения	6710	1 236 890	2 719 380
в том числе облагаемая по ставке: 20%	67101	1 236 890	2 719 380
другим ставкам	67102		-
необлагаемая	67103		-
Постоянные разницы	6711	543 872	191 682
Справочно: постоянные разницы, корреспондирующие с временными разницами	67111	(7 888)	(218 074)
Изменение временных вычитаемых разниц	6712	1 204 736	(172 835)
Изменение временных налогооблагаемых разниц	6713	(1 145 780)	(1 129 198)
Налоговая база	6714	1 839 718	1 609 029
Расход (доход) по налогу на прибыль	6720	247 378	543 876
Условный расход (доход) по налогу на прибыль	6721	247 378	543 876
Постоянное налоговое обязательство (актив)	6722	108 775	38 336
Справочно: изменение отложенных налогов, отнесённое на прибыли и убытки	67221	(1 971)	(43 615)
Расход (доход) по отложенным налогам	6723	11 791	(260 406)
в том числе:			
изменение отложенного налогового актива	67231	240 947	(34 567)
изменение отложенного налогового обязательства	67232	(229 156)	(225 839)
Текущий налог на прибыль	6724	(367 944)	(321 806)
Уточнение сумм налога на прибыль за прошлые налоговые периоды	6725		-
Иные налоговые платежи и санкции из прибыли	6730	(3 647)	(42)
в том числе по существенным статьям	6731		-
Прибыль (убыток) от обычной деятельности	6740	875 119	2 093 511

Руководитель

Главный бухгалтер



(подпись)

(подпись)

О.Ю.Исаев

(расшифровка подписи)

Л.А.Склярова

(расшифровка подписи)

3.3 Чистые активы

Наименование показателя	Код	На 31 марта 2013 г.	На 31 декабря 2012 г.	На 31 декабря 2011 г.
Чистые активы	3600	54 421 666	53 546 592	50 518 257

Руководитель:

(подпись)

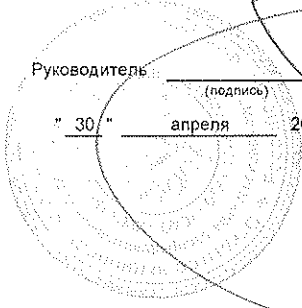
О. О. Исаев

(редактировка подписи)

Л.А.Склярова

(подпись)

" 30 " апреля 20 13 г.



**3.4. Расчет оценки стоимости
чистых активов акционерного общества**

Наименование показателя		Код строки бухгалтерского баланса	На 31 марта 2013 г.	На 31 декабря 2012 г.	На 31 декабря 2011 г.
1		2	3	4	5
I.	Активы				
1.	Нематериальные активы	1110	20 208	21 648	27 425
2.	Результаты исследований и разработок	1120	69 104	53 846	22 092
3.	Нематериальные поисковые активы	1130	-	-	-
4.	Материальные поисковые активы	1140	-	-	-
5.	Основные средства	1150	78 934 647	79 221 147	69 677 384
6.	Доходные вложения в материальные ценности	1160	-	-	-
7.	Долгосрочные и краткосрочные финансовые	1170 + 1240	1 634 973	1 635 836	1 492 489
8.	Прочие внеоборотные активы ²	1180+1190	1 842 297	1 667 317	1 074 749
9.	Запасы	1210	1 376 709	1 436 345	1 512 187
10.	Налог на добавленную стоимость по приобретенным ценностям	1220	2 945	2 529	76 933
11.	Дебиторская задолженность ³	1230	15 294 872	13 459 262	8 286 464
12.	Денежные средства и денежные эквиваленты	1250	2 839 272	946 346	2 561 803
13.	Прочие оборотные активы ¹	1260	473 940	669 101	376 677
14.	Итого активы, принимаемые к расчету (сумма данных пунктов 1 - 13)		102 488 967	99 113 377	85 108 203
II.	Обязательства				
15.	Долгосрочные заемные средства	1410	27 070 000	26 236 100	20 070 000
16.	Отложенные налоговые обязательства	1420	4 990 438	4 761 900	3 834 722
17.	Оценочные обязательства	1430+1540	3 434 571	3 382 831	1 776 871
18.	Прочие долгосрочные обязательства	1450	404 133	421 149	320 444
19.	Краткосрочные заемные средства	1510	264 062	165 941	1 166 113
20.	Кредиторская задолженность ⁴	1520	11 904 097	10 598 864	7 421 796
21.	Прочие краткосрочные обязательства ⁵	1550	-	-	-
22.	Итого обязательства, принимаемые к расчету (сумма данных пунктов 15 - 21)		48 067 301	45 566 785	34 589 946
23.	Стоимость чистых активов акционерного общества (итого активы, принимаемые к расчету (стр. 14) минус итоговые обязательства, принимаемые к расчету (стр. 22))		54 421 666	53 546 592	50 518 257

Руководитель

(подпись)

О.Ю.Исеев

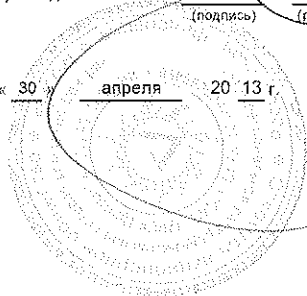
(расшифровка подписи)

Главный бухгалтер



Л.А.Склярова

« 30 » апреля 20 13 г.



5.11. Прочие доходы и расходы

Показатель		За январь-март 2013 г. (1)	За январь-март 2012 г. (2)
Наименование	Код		
1	2		
Прочие доходы всего	8000	336 733	293 948
в том числе:			
От реализации основных средств, кроме квартир	8001	4 296	21 185
От реализации квартир	8002	-	2 308
От реализации МПЗ	8003	2 793	4 294
От реализации валюты	8004	-	-
От реализации нематериальных активов	8005	-	-
От продажи ценных бумаг	8006	-	-
От реализации других активов	8007	-	-
От совместной деятельности	8008	-	-
Прибыль 2012 г., выявленная в отчетном периоде	8009	-	-
Прибыль 2011 г., выявленная в отчетном периоде	8010	-	-
Прибыль 2010 г., выявленная в отчетном периоде	8011	-	-
Прибыль до 01.01.2010 г., выявленная в отчетном периоде	8012	-	-
Пени, штрафы и неустойки, признанные или по которым получены решения суда (арбитражного суда) об их взыскании	8013	43 442	14 931
Кредиторская задолженность, по которой срок исковой давности истек (более трех лет)	8014	755	-
Курсовые разницы	8015	-	6
Имущество, оказавшееся в излишке по рез. инвентаризации	8016	-	584
Безвозмездно полученные активы, кроме ОС и НМА	8017	78	-
Доход от безвозмездно полученных ОС, определяемый в установленном порядке	8018	18 471	2 203
Стоимость материальных ценностей, остающихся от списания непригодных к восстановлению и дальнейшему использованию активов	8019	9 801	5 115
Переоценка финансовых вложений по текущей рыночной стоимости	8020	324	53 535
Доход от уменьшения (списания) резерва по сомнительным долгам	8021	56 222	46 473
Доход от уменьшения (списания) резерва под оценочные обязательства	8022	130 859	15 481
Доход от уменьшения (списания) резерва под снижение стоимости МПЗ	8023	8 630	-
Доходы по договорам уступки права требования	8024	-	-
Доход от выявленного бездоговорного потребления электроэнергии	8025	30 628	61 505
Страховые выплаты к получению	8026	10 674	2 779
Доходы, связанные с участием в УК других организаций	8027	-	-
Восстановление ранее списанной дебиторской задолженности	8028	477	1
Дисконт по векселям	8029	-	-
Компенсация за разницу в тарифах (бюджетное финансирование)	8030	-	-
Доход от уменьшения (списания) резерва под обесценение финансовых	8031	-	-
Дооценка объектов основных средств	8032	-	-
Прочие	8033	19 283	63 548

Показатель		За январь-март 2013 г. (1)	За январь-март 2012 г. (2)
Наименование	Код		
1	2		
Прочие расходы всего	8100	(2 366 777)	(225 744)
в том числе:			
От реализации основных средств, кроме квартир	8101	(2 427)	(10 919)
От реализации квартир	8102	-	(193)
От реализации МПЗ	8103	(1 984)	(2 855)
От реализации валюты	8104	-	-
От реализации нематериальных активов	8105	-	-
От продажи ценных бумаг	8106	-	-
От реализации других активов	8107	-	-
Другие налоги	8108	-	-
Расходы по оплате услуг банков	8109	(4 169)	(2 378)
Расходы по обслуживанию финансовых вложений	8110	(41)	(306)
Резерв по сомнительным долгам	8111	(2 161 567)	-
Резерв под обесценение финансовых вложений	8112	-	-
Резерв под снижение стоимости материальных ценностей	8113	-	-
Резерв по прекращаемой деятельности	8114	-	-
Резерв по оценочным обязательствам	8115	(52 858)	-
Выбытие активов без дохода	8116	(8 996)	(5 779)
НДС по безвозмездно переданному имуществу	8117	-	-
Убыток 2012 г., выявленный в отчетном периоде	8118	-	-
Убыток 2011 г., выявленный в отчетном периоде	8119	-	(160)
Убыток 2010 г., выявленный в отчетном периоде	8120	-	-
Убыток до 01.01.2010 г., выявленный в отчетном периоде	8121	-	(5 688)
Пени, штрафы и неустойки, признанные или по которым получены решения суда (арбитражного суда) об их взыскании	8122	(8 872)	(5 594)
Госпошлины по хозяйственным договорам	8123	-	-
Переоценка финансовых вложений по текущей рыночной стоимости	8124	(1 187)	(55)
Дисконт по векселям	8125	-	-
Расходы по договорам уступки права требования	8126	-	-
Невозмещаемый НДС	8127	(3 045)	(5 256)
Расходы по выявленному бездоговорному потреблению электроэнергии	8128	-	-
Взносы в объединения и фонды	8129	-	-
Дебиторская задолженность, по которой срок исковой давности истек (более трех лет)	8130	(246)	-
Курсовые разницы	8131	(1)	(4)
Судебные издержки	8132	(366)	(126)
Хищения, недостачи	8133	-	-
Издержки по исполнительному производству	8134	-	(5)
Погашение стоимости квартир работников	8135	(37)	-
Прочая материальная (финансовая) помощь и другие выплаты работникам	8136	(51 509)	(121 793)
Материальная помощь пенсионерам (включая единовременные выплаты, компенсации коммунальных платежей)	8137	(11 966)	(12 564)
Расходы на проведение спортивных мероприятий	8138	(99)	(1 619)
Расходы на проведение культурно-просветительных мероприятий	8139	(1 297)	(1 220)
Расходы на благотворительность	8140	-	-
Уценка объектов основных средств	8141	-	-
Прочие	8142	(56 110)	(49 230)

Руководитель

О.Ю.Исаев

Главный бухгалтер

Л.А.Склярова

(подпись)

(расшифровка подписи)

« 30 » апреля 20 13 г.

(1) - указывается отчетная дата отчетного периода

(2) - указывается период предыдущего года, аналогичный отчетному периоду