

Бухгалтерский баланс
на 30 сентября 2013 г.

Организация ОАО "МРСК Центра"
Идентификационный номер налогоплательщика _____
Вид экономической деятельности Передача электроэнергии
Организационно-правовая форма/форма собственности _____
Единица измерения: тыс. руб.
Местонахождение (адрес) 127018, г. Москва, 2-я Ямская ул., д.4

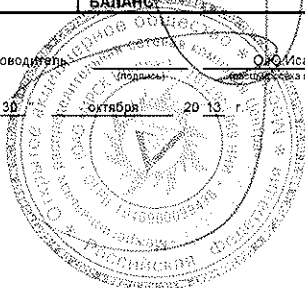
Форма по ОКУД	0710001		
Дата (число, месяц, год)	30	09	2013
по ОКПО	75720657		
ИНН	6901067107		
по ОКВЭД	40.10.2		
по ОКФС/ОКФС	47	16	
по ОКЕИ	384		

Пояснения	Наименование показателя	Код строки	На 30 сентября 2013 г. (1)	На 31 декабря 2012 г. (2)	На 31 декабря 2011 г. (3)
	АКТИВ				
	I. ВНЕОБОРОТНЫЕ АКТИВЫ				
5.1.1.-5.2.2	Нематериальные активы	1110	17 318	21 648	27 425
5.2.2	в т.ч. незаконченные операции по приобретению нематериальных активов	1111	-	-	-
5.2.1.-5.2.2	Результаты исследований и разработок	1120	81 509	53 846	22 092
5.2.2	в т.ч. затраты по незаконченным исследованиям и разработкам	1121	81 509	53 846	22 092
	Нематериальные поисковые активы	1130	-	-	-
	Материальные поисковые активы	1140	-	-	-
5.3.1.-5.3.6	Основные средства	1150	81 335 678	79 221 147	69 677 364
	земельные участки и объекты природопользования	1151	199 920	199 727	106 714
	здания, машины и оборудование, сооружения	1152	71 975 158	71 001 867	61 250 948
	другие виды основных средств	1153	1 488 817	1 588 067	1 000 020
5.3.5.	незавершенное строительство	1154	7 663 685	6 425 330	7 275 325
5.3.6.	авансы, выданные под капитальное строительство и приобретение основных средств сырье и материалы, предназначенные для использования при создании основных средств*	1155	7 898	6 156	44 377
		1156	-	-	-
5.3.1.	Доходные вложения в материальные ценности	1160	-	-	-
	имущество для передачи в лизинг	1161	-	-	-
	имущество предоставляемое по договору аренды	1162	-	-	-
5.4.1.-5.4.3	Финансовые вложения	1170	1 622 229	1 635 836	1 492 489
	инвестиции в дочерние общества	1171	1 117 570	1 117 570	1 117 570
	инвестиции в зависимые общества	1172	-	-	-
	инвестиции в другие организации	1173	186 059	199 666	165 922
	займы, предоставленные организациям на срок более 12 месяцев	1174	318 600	318 600	208 997
	финансовые вложения	1175	-	-	-
5.7.2.	Отложенные налоговые активы	1180	925 225	1 056 299	191 648
	Прочие внеоборотные активы	1190	471 393	611 016	863 101
	Итого по разделу I	1100	84 453 352	82 599 794	72 294 139
	II. ОБОРОТНЫЕ АКТИВЫ				
5.5.1.-5.5.2.	Запасы	1210	2 231 525	1 436 345	1 512 187
	сырье, материалы и другие аналогичные ценности	1211	2 231 525	1 434 915	1 512 187
	затраты в незавершенном производстве	1212	-	-	-
	готовая продукция и товары для перепродажи	1213	-	-	-
	товары отгруженные	1214	-	1 430	-
	прочие запасы и затраты	1215	-	-	-
	Налог на добавленную стоимость по приобретенным ценностям	1220	3 345	2 529	76 933
5.6.1.-5.6.4.	Дебиторская задолженность	1230	12 359 549	13 459 262	8 286 464
	Платежи по которой ожидаются более чем через 12 месяцев после отчетной даты	1231	36 339	43 091	48 116
	покупатели и заказчики	123101	7 002	7 251	8 265
	векселя к получению	123102	-	-	-
	авансы выданные	123103	6 019	5 656	3 562
	прочая дебиторская задолженность	123104	23 318	30 184	36 289
	Платежи по которой ожидаются в течение 12 месяцев после отчетной даты	1232	12 323 210	13 416 171	8 238 348
	покупатели и заказчики	123201	10 643 078	11 736 193	6 642 147
	векселя к получению	123202	-	-	-
	задолженность дочерних и зависимых обществ по дивидендам	123203	-	-	-
	задолженность участников (учредителей) по взносам в уставный капитал	123204	-	-	-
	авансы выданные	123205	169 453	488 107	269 854
	прочая дебиторская задолженность	123206	1 510 679	1 191 871	1 326 347
5.4.1.-5.4.3.	Финансовые вложения (за исключением денежных эквивалентов)	1240	-	-	-
	займы, предоставленные организациям на срок менее 12 месяцев	1241	-	-	-
	прочие краткосрочные финансовые вложения	1242	-	-	-
Ф.4	Денежные средства и денежные эквиваленты	1250	288 153	946 346	2 561 803
	касса	1251	674	-	-
	расчетные счета	1252	260 584	489 153	1 251 593
	валютные счета	1253	-	-	-
	прочие денежные средства	1254	26 895	457 193	1 310 210
	Прочие оборотные активы	1260	451 216	669 101	376 677
	Итого по разделу II	1200	15 333 788	16 513 583	12 814 064
	БАЛАНС	1600	99 787 140	99 113 377	85 108 203

Пояснения	Наименование показателя	Код строки	На 30 2013 г. (1)	На 31 декабря 2012 г. (2)	На 31 декабря 2011 г. (3)
	ПАССИВ				
	III. КАПИТАЛ И РЕЗЕРВЫ				
3.1.	Уставный капитал (складочный капитал, уставный фонд, вклады товарищей)	1310	4 221 794	4 221 794	4 221 794
3.1.	Собственные акции, выкупленные у акционеров	1320	-	-	-
5.3.1.,5.1.1.	Переоценка внеоборотных активов	1340	-	-	-
3.1.	Добавочный капитал (без переоценки)	1350	33 269 936	33 269 936	33 269 936
3.1.	Резервный капитал	1360	211 090	211 090	211 090
3.1.	Нераспределенная прибыль (непокрытый убыток)	1370	15 089 656	15 843 084	12 814 569
	прошлых лет	1371	14 880 149	12 392 390	7 611 077
	отчетного периода	1372	109 507	3 450 694	5 203 492
	Итого по разделу III	1300	62 792 476	53 545 904	50 517 389
	IV. ДОЛГОСРОЧНЫЕ ОБЯЗАТЕЛЬСТВА				
5.6.7.-5.6.8.	Заемные средства	1410	24 220 000	26 236 100	20 070 000
	кредиты банков, подлежащие погашению более, чем через 12 месяцев после отчетной даты	1411	20 220 000	22 236 100	20 070 000
	займы, подлежащие погашению более, чем через 12 месяцев после отчетной даты	1412	4 000 000	4 000 000	-
5.7.2.	Отложенные налоговые обязательства	1420	5 247 216	4 761 900	3 834 722
5.7.1.	Оценочные обязательства	1430	-	-	2 381
5.6.5.-5.6.6.	Прочие обязательства	1450	553 507	421 149	320 444
	Итого по разделу IV	1400	30 020 723	31 419 149	24 227 547
	V. КРАТКОСРОЧНЫЕ ОБЯЗАТЕЛЬСТВА				
5.6.7.-5.6.8.	Заемные средства	1510	4 464 481	165 941	1 166 113
	кредиты банков, подлежащие погашению в течение 12 месяцев после отчетной даты	1511	4 301 681	92 381	1 166 113
	займы, подлежащие погашению в течение 12 месяцев после отчетной даты	1512	162 800	73 560	-
5.6.5.-5.6.6.	Кредиторская задолженность	1520	11 062 995	10 598 864	7 421 796
	поставщики и подрядчики	1521	6 409 080	5 552 919	4 600 804
	векселя к уплате	1522	-	-	-
	задолженность по оплате труда перед персоналом	1523	508 196	354 810	320 986
	задолженность перед государственными внебюджетными фондами	1524	241 611	235 424	108 495
	задолженность по налогам и сборам	1525	1 003 268	482 355	127 898
	авансы полученные	1526	2 360 075	3 634 397	1 782 027
	задолженность участникам (учредителям) по выплате доходов	1527	18 691	10 857	8 801
	прочая кредиторская задолженность	1528	522 074	328 102	472 785
	Доходы будущих периодов	1530	554	688	868
5.7.1.	Оценочные обязательства	1540	1 445 911	3 382 831	1 774 490
	Прочие обязательства	1550	-	-	-
	Итого по разделу V	1500	16 973 941	14 148 324	10 363 267
	БАЛАНС	1700	99 787 140	99 113 377	85 108 203

Руководитель

30 октября 2013 г.



О.О.Исаев

Главный бухгалтер

Л.А.Склярова

Отчет о финансовых результатах
за январь-сентябрь 20 13 г.

Организация ОАО "МРСК Центра"
Идентификационный номер налогоплательщика _____
Вид экономической деятельности Передача электроэнергии
Организационно-правовая форма/форма собственности ОАО / частная

	Коды
Форма по ОКУД	0710002
Дата (число, месяц, год)	30 09 2013
по ОКПО	75720657
ИНН	6901067107
по ОКВЭД	40.10.2
по ОКОПФ/ОКФС	47 16
по ОКЕИ	384

Единица измерения: тыс. руб.

Пояснения	Наименование показателя	Код	За январь-сентябрь	За январь-сентябрь
			2013 г.	2012 г.
1	2	3	(1)	(2)
	Выручка	2110	64 531 587	50 479 598
	в том числе			
	выручка от передачи электроэнергии	2111	45 643 015	49 460 345
	выручка от техприсоединения	2112	507 689	525 493
	выручка от организации функционирования и развития ЕЭС России в части распределительного электросетевого комплекса	2113	-	-
	выручка от перепродажи электроэнергии и мощности	2114	17 814 594	-
	доходы от участия в других организациях	2115	-	-
	доходы от аренды	2116	-	-
	выручка от продажи прочей продукции, товаров, работ, услуг промышленного характера	2117	566 289	493 760
	выручка от продажи прочей продукции, товаров, работ, услуг непромышленного характера	2118	-	-
2.1.	Себестоимость продаж	2120	(54 299 708)	(38 948 591)
	в том числе			
	себестоимость передачи электроэнергии	2121	(45 282 742)	(38 558 357)
	себестоимость техприсоединения	2122	(196 269)	(175 055)
	себестоимость организации функционирования и развития ЕЭС России в части распределительного электросетевого комплекса	2123	-	-
	себестоимость перепродажи электроэнергии и мощности	2124	(8 551 712)	-
	себестоимость участия в других организациях	2125	-	-
	себестоимость услуг аренды	2126	-	-
	себестоимость прочей продукции, товаров, работ, услуг промышленного характера	2127	(268 985)	(215 179)
	себестоимость прочей продукции, товаров, работ, услуг непромышленного характера	2128	-	-
	Валовая прибыль (убыток)	2100	10 231 879	11 531 007
2.1.	Коммерческие расходы	2210	(673 339)	-
2.1.	Управленческие расходы	2220	(1 284 097)	(1 420 060)
	Прибыль (убыток) от продаж	2200	8 274 443	10 110 947
	Доходы от участия в других организациях	2310	19 110	129 275
	Проценты к получению	2320	87 303	117 450
	Проценты к уплате	2330	(1 567 702)	(1 172 233)
5.11.	Прочие доходы	2340	3 620 655	2 070 280
5.11.	Прочие расходы	2350	(9 417 466)	(4 228 417)
	Прибыль (убыток) до налогообложения	2300	1 016 343	7 027 302
2.3.	Текущий налог на прибыль	2410	(566 192)	(1 385 749)
2.3.	в т.ч. постоянные налоговые обязательства (активы)	2421	943 404	565 795
2.3.	Изменение отложенных налоговых обязательств	2430	(478 514)	(477 396)
2.3.	Изменение отложенных налоговых активов	2450	(101 967)	(108 110)
2.3.	Прочее	2460	239 837	(42 274)
	Чистая прибыль (убыток)	2400	109 507	5 013 773

Пояснения	Наименование показателя	Код	За январь-сентябрь	За январь-сентябрь
			2013 г.	2012 г.
			(1)	(2)
5.1.1.	СПРАВОЧНО			
5.3.1.	Результат от переоценки внеоборотных активов, не включаемый в чистую прибыль (убыток) периода	2510		
3.2.	Результат от прочих операций, не включаемый в чистую прибыль (убыток) периода	2520		
	Совокупный финансовый результат периода	2500	109 507	5 013 773
2.2.	Базовая прибыль (убыток) на акцию (руб.)	2900		
2.2.	Разводненная прибыль (убыток) на акцию (руб.)	2910		

Руководитель О.Ю.Исаев

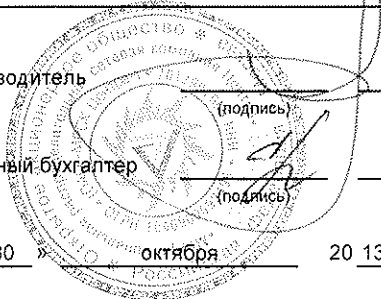
Главный бухгалтер Л.А.Склярова

" 30 " октября 20 13 г.

2.1. Себестоимость реализованной продукции, работ, услуг по элементам затрат

Показатель		За январь-сентябрь 2013	За январь-сентябрь 2012
Наименование	Код	г.	г.
1	2	3	4
Затраты на производство	6510	54 299 708	38 948 591
в том числе			
материальные затраты	6511	37 146 232	23 871 730
затраты на оплату труда	6512	6 904 458	6 099 637
отчисления на социальные нужды	6513	2 063 159	1 885 212
амортизация	6514	5 592 676	4 618 624
прочие затраты	6515	2 593 183	2 473 388
Справочно: Изменение запасов и резервов (прирост [+], уменьшение [-]):	6520	(1 430)	-
в том числе			
незавершенного производства	6521		
готовой продукции	6522		
покупных товаров	6523		
товаров отгруженных	6524	(1 430)	
вспомогательного сырья	6525		
Итого себестоимость реализованной продукции (товаров, работ, услуг)	6500	54 299 708	38 948 591
в том числе:			
себестоимость реализованных товаров	6530		(38 948 591)
услуг управления на сторону	6540		
Коммерческие расходы	6550	673 339	-
в том числе			
материальные затраты	6551	35 416	-
затраты на оплату труда	6552	331 651	-
отчисления на социальные нужды	6553	97 122	-
амортизация	6554	1 284	-
прочие затраты	6555	207 866	-
Управленческие расходы	6560	1 284 097	1 420 060
в том числе			
материальные затраты	6561	6 758	41 212
затраты на оплату труда	6562	763 306	643 032
отчисления на социальные нужды	6563	163 264	135 134
амортизация	6564	10 207	11 501
прочие затраты	6565	340 562	589 181

Руководитель



(подпись)

О.Ю.Исаев

(расшифровка подписи)

Главный бухгалтер

(подпись)

Л.А.Склярова

(расшифровка подписи)

« 30 » октября 20 13 г.

2.2. Прибыль, приходящаяся на одну акцию, разводненная прибыль на акцию

Показатель		За январь-сентябрь 2013 год	За январь- сентябрь 2012 год
Наименование	Код		
1	2	3	4
Чистая прибыль (непокрытый убыток) отчетного периода	6610	109 507	5 013 773
Дивиденды по привилегированным акциям ³	6611		
Базовая прибыль (убыток) отчетного периода	6612		
Средневзвешенное количество обыкновенных акций, находящихся в обращении в течение отчетного года.	6613	42 217 941	42 217 941
Базовая прибыль (убыток) на акцию (руб.)	6620	0	0
Средневзвешенная рыночная стоимость одной обыкновенной акции	6621		
Возможный прирост прибыли и средневзвешенного количества акций в обращении	6630	X	X
В результате конвертации привилегированных акций в обыкновенные акции	6631	X	X
возможный прирост прибыли	66311		
дополнительное количество акций	66312		
В результате конвертации облигаций в обыкновенные акции	6632	X	X
возможный прирост прибыли	66321		
дополнительное количество акций	66322		
В результате исполнения договоров купли-продажи акций по цене, ниже рыночной	6633	X	X
договорная цена приобретения	66331		
возможный прирост прибыли	66332		
дополнительное количество акций	66333		
Разводненная прибыль на акцию (руб.)	6640	0	0
скорректированная величина базовой прибыли	6641		
скорректированная величина средневзвешенного количества акций в обращении	6642		

Руководитель



(подпись)

О.Ю.Исаев

(расшифровка подписи)

Главный бухгалтер

Л.А.Склярова

« 30 »

октября

20 13 г.

2.3. Налогообложение прибыли

Показатель	Код	За январь-сентябрь 2013 год	За январь-сентябрь 2012 год
1	2	3	4
Прибыль (убыток) до налогообложения	6710	1 016 343	7 027 302
в том числе облагаемая по ставке: 20%	67101	1 016 343	7 027 302
другим ставкам	67102		-
необлагаемая	67103		-
Постоянные разницы	6711	4 717 022	2 828 975
Справочно: постоянные разницы, корреспондирующие с временными разницами	67111	(179 543)	(205 265)
Изменение временных вычитаемых разниц	6712	(509 835)	(540 551)
Изменение временных налогооблагаемых разниц	6713	(2 392 570)	(2 386 980)
Налоговая база	6714	2 830 960	6 928 746
Расход (доход) по налогу на прибыль	6720	483 150	1 405 460,4
Условный расход (доход) по налогу на прибыль	6721	203 269	1 405 460,4
Постоянное налоговое обязательство (актив)	6722	943 404	565 795
Справочно: изменение отложенных налогов, отнесённое на прибыли и убытки	67221	(35 909)	(41 053)
Расход (доход) по отложенным налогам	6723	(580 481)	(585 506)
в том числе:			
изменение отложенного налогового актива	67231	(101 967)	(108 110)
изменение отложенного налогового обязательства	67232	(478 514)	(477 396)
Текущий налог на прибыль	6724	(566 192)	(1 385 749)
Уточнение сумм налога на прибыль за прошлые налоговые периоды	6725	279 881	-
Иные налоговые платежи и санкции из прибыли	6730	(4 135)	(1 221)
в том числе по существенным статьям	6731		-
Прибыль (убыток) от обычной деятельности	6740	109 507	5 013 773

Руководитель

Главный бухгалтер



(подпись)

(подпись)

О.Ю.Исаев

(расшифровка подписи)

Л.А.Склярова

(расшифровка подписи)

3.3. Чистые активы

Наименование показателя	Код	На 30 сентября 2013 г.	На 31 декабря 2012 г.	На 31 декабря 2011 г.
Чистые активы	3600	52 793 030	53 546 592	50 518 257

Руководитель

(подпись)


О.Ю.Исаев

(расшифровка подписи)

(подпись)

Л.А.Склярова

" 30 октября 2013 г.



**3.4. Расчет оценки стоимости
чистых активов акционерного общества**

Наименование показателя		Код строки бухгалтерского баланса	На 30 сентября 2013 г.	На 31 декабря 2012 г.	На 31 декабря 2011 г.
1		2	3	4	5
I.	Активы				
1.	Нематериальные активы	1110	17 318	21 648	27 425
2.	Результаты исследований и разработок	1120	81 509	53 846	22 092
3.	Нематериальные поисковые активы	1130	-	-	-
4.	Материальные поисковые активы	1140	-	-	-
5.	Основные средства	1150	81 335 678	79 221 147	69 677 384
6.	Доходные вложения в материальные ценности	1160	-	-	-
7.	Долгосрочные и краткосрочные финансовые	1170 + 1240	1 622 229	1 635 836	1 492 489
8.	Прочие внеоборотные активы ²	1180+1190	1 396 618	1 667 317	1 074 749
9.	Запасы	1210	2 231 525	1 436 345	1 512 187
10.	Налог на добавленную стоимость по приобретенным ценностям	1220	3 345	2 529	76 933
11.	Дебиторская задолженность ³	1230	12 359 549	13 459 262	8 286 464
12.	Денежные средства и денежные эквиваленты	1250	288 153	946 346	2 561 803
13.	Прочие оборотные активы ¹	1260	451 216	669 101	376 677
14.	Итого активы, принимаемые к расчету (сумма данных пунктов 1 - 13)		99 787 140	99 113 377	85 108 203
II.	Обязательства				
15.	Долгосрочные заемные средства	1410	24 220 000	26 236 100	20 070 000
16.	Отложенные налоговые обязательства	1420	5 247 216	4 761 900	3 834 722
17.	Оценочные обязательства	1430+1540	1 445 911	3 382 831	1 776 871
18.	Прочие долгосрочные обязательства	1450	553 507	421 149	320 444
19.	Краткосрочные заемные средства	1510	4 464 481	165 941	1 166 113
20.	Кредиторская задолженность ⁴	1520	11 062 995	10 598 864	7 421 796
21.	Прочие краткосрочные обязательства ⁵	1550	-	-	-
22.	Итого обязательства, принимаемые к расчету (сумма данных пунктов 15 - 21)		46 994 110	45 566 785	34 589 946
23.	Стоимость чистых активов акционерного общества (итого активы, принимаемые к расчету (стр. 14) минус итоговое обязательство, принимаемое к расчету (стр. 22))		52 793 030	53 546 592	50 518 257

Руководитель

О.Ю.Исаев

(подпись)

(расшифровка подписи)

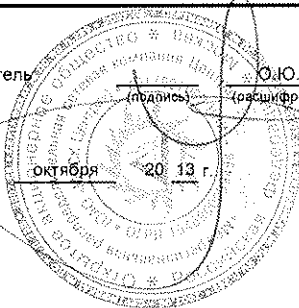
Главный бухгалтер

Л.А.Склярова

« 30 »

октября

2013 г.



5.11. Прочие доходы и расходы

Показатель		За январь-сентябрь 2013 г. (1)	За январь-сентябрь 2012 г. (2)
Наименование	Код		
1	2		
Прочие доходы всего	8000	3 620 655	2 070 280
в том числе:			
От реализации основных средств, кроме квартир	8001	15 768	54 571
От реализации квартир	8002	-	2 308
От реализации МПЗ	8003	23 145	25 489
От реализации валюты	8004	-	-
От реализации нематериальных активов	8005	-	-
От продажи ценных бумаг	8006	-	-
От реализации других активов	8007	-	-
От совместной деятельности	8008	-	-
Прибыль 2012 г., выявленная в отчетном периоде	8009	66 901	-
Прибыль 2011 г., выявленная в отчетном периоде	8010	134 297	51 752
Прибыль 2010 г., выявленная в отчетном периоде	8011	117 137	5 141
Прибыль до 01.01.2010 г., выявленная в отчетном периоде	8012	1 800	19 972
Пени, штрафы и неустойки, признанные или по которым получены решения суда (арбитражного суда) об их взыскании	8013	160 306	200 405
Кредиторская задолженность, по которой срок исковой давности истек(более трех лет)	8014	7 169	7 623
Курсовые разницы	8015	1	8
Имущество, оказавшееся в излишке по рез. инвентаризации	8016	2	584
Безвозмездно полученные активы, кроме ОС и НМА	8017	124	-
Доход от безвозмездно полученных ОС, определяемый в установленном порядке	8018	18 592	2 954
Стоимость материальных ценностей, остающихся от списания непригодных к восстановлению и дальнейшему использованию активов	8019	48 874	55 049
Переоценка финансовых вложений по текущей рыночной стоимости	8020	10 888	82 263
Доход от уменьшения (списания) резерва по сомнительным долгам	8021	980 362	1 171 136
Доход от уменьшения (списания) резерва под оценочные обязательства	8022	1 752 245	72 422
Доход от уменьшения (списания) резерва под снижение стоимости МПЗ	8023	68 918	-
Доходы по договорам уступки права требования	8024	-	-
Доход от выявленного бездоговорного потребления электроэнергии	8025	88 598	181 869
Страховые выплаты к получению	8026	57 507	16 103
Доходы, связанные с участием в УК других организаций	8027	-	-
Восстановление ранее списанной дебиторской задолженности	8028	514	39
Дисконт по векселям	8029	-	-
Компенсация за разницу в тарифах (бюджетное финансирование)	8030	-	-
Доход от уменьшения (списания) резерва под обесценение финансовых	8031	-	-
Дооценка объектов основных средств	8032	-	-
Прочие	8033	67 507	120 592

Показатель		За январь-сентябрь 2013 г. (1)	За январь-сентябрь 2012 г. (2)
Наименование	Код		
1	2		
Прочие расходы всего	8100	(9 417 466)	(4 228 417)
в том числе:			
От реализации основных средств, кроме квартир	8101	(7 411)	(47 485)
От реализации квартир	8102	-	(193)
От реализации МПЗ	8103	(18 779)	(19 989)
От реализации валюты	8104	-	-
От реализации нематериальных активов	8105	-	-
От продажи ценных бумаг	8106	-	(201)
От реализации других активов	8107	-	-
Другие налоги	8108	-	-
Расходы по оплате услуг банков	8109	(25 540)	(9 040)
Расходы по обслуживанию финансовых вложений	8110	(2 927)	(3 909)
Резерв по сомнительным долгам	8111	(8 249 860)	(551 540)
Резерв под обесценение финансовых вложений	8112	-	-
Резерв под снижение стоимости материальных ценностей	8113	(3 392)	-
Резерв по прекращаемой деятельности	8114	-	-
Резерв по оценочным обязательствам	8115	(200 240)	(2 321 439)
Выбытие активов без дохода	8116	(51 518)	(65 473)
НДС по безвозмездно переданному имуществу	8117	-	-
Убыток 2012 г., выявленный в отчетном периоде	8118	(256 784)	-
Убыток 2011 г., выявленный в отчетном периоде	8119	(14 501)	(286 951)
Убыток 2010 г., выявленный в отчетном периоде	8120	(13 602)	(46 952)
Убыток до 01.01.2010 г., выявленный в отчетном периоде	8121	(473)	(7 968)
Пени, штрафы и неустойки, признанные или по которым получены решения суда (арбитражного суда) об их взыскании	8122	(33 747)	(33 671)
Госпошлины по хозяйственным договорам	8123	-	-
Переоценка финансовых вложений по текущей рыночной стоимости	8124	(24 495)	(41 298)
Дисконт по векселям	8125	-	-
Расходы по договору уступки права требования	8126	-	-
Невозмещаемый НДС	8127	(25 030)	(17 843)
Расходы по выявленному бездоговорному потреблению электроэнергии	8128	-	-
Взносы в объединения и фонды	8129	-	-
Дебиторская задолженность, по которой срок исковой давности истек (более трех лет)	8130	(921)	(1 061)
Курсовые разницы	8131	(4)	(18)
Судебные издержки	8132	(3 632)	(1 245)
Хищения, недостачи	8133	(28)	-
Издержки по исполнительному производству	8134	(156)	(55)
Погашение стоимости квартир работников	8135	(69)	(78)
Прочая материальная (финансовая) помощь и другие выплаты работникам	8136	(179 414)	(533 376)
Материальная помощь пенсионерам (включая единовременные выплаты, компенсации коммунальных платежей)	8137	(36 424)	(37 040)
Расходы на проведение спортивных мероприятий	8138	(2 365)	(3 220)
Расходы на проведение культурно-просветительных мероприятий	8139	(5 366)	(4 350)
Расходы на благотворительность	8140	-	-
Уценка объектов основных средств	8141	-	-
Прочие	8142	(260 788)	(194 016)

Руководитель

О.Ю.Исаев

Главный бухгалтер

Л.А.Склярова

(подпись)

(расшифровка подписи)

« 30 »

октября

20 13 г.

(1) - указывается отчетная дата отчетного периода

(2) - указывается период предыдущего года, аналогичный отчетному периоду