

Итоги деятельности
за 2014 год
и прогнозы на 2015 год
Москва, 7 апреля 2015



МРСК ЦЕНТРА

ОТКРЫТОЕ АКЦИОНЕРНОЕ ОБЩЕСТВО
«МЕЖРЕГИОНАЛЬНАЯ РАСПРЕДЕЛИТЕЛЬНАЯ
СЕТЕВАЯ КОМПАНИЯ ЦЕНТРА»

Важная информация



РОССТЕТИ



МРСК ЦЕНТРА

ОТКРЫТОЕ АКЦИОНЕРНОЕ ОБЩЕСТВО
«МЕЖРЕГИОНАЛЬНАЯ РАСПРЕДЕЛИТЕЛЬНАЯ
СЕТЕВАЯ КОМПАНИЯ ЦЕНТРА»

www.mrsk-1.ru

Настоящая презентация не является офертой либо приглашением делать оферты (рекламой) в отношении приобретения или подписки на ценные бумаги МРСК Центра. Ни презентация, ни какая-либо ее часть, ни факт ее представления или распространения не являются основанием для заключения какого-либо договора или принятия инвестиционного решения, и на презентацию не следует полагаться в этом отношении.

В данной презентации могут быть приведены прогнозные заявления. Прогнозные заявления не основываются на фактических обстоятельствах и включают в себя заявления в отношении намерений, мнений или текущих ожиданий МРСК Центра в отношении результатов своей деятельности, финансового положения, ликвидности, перспектив роста, стратегии и отрасли промышленности, в которой работает МРСК Центра. По своей природе для таких прогнозных заявлений характерно наличие рисков и факторов неопределенности, поскольку они относятся к событиям и зависят от обстоятельств, которые могут не произойти в будущем. МРСК Центра предупреждает о том, что прогнозные заявления не являются гарантией будущих показателей, и фактические результаты деятельности МРСК Центра, ее финансовое положение и ликвидность, а также развитие отрасли промышленности, в которой она работает, могут существенным образом отличаться от тех, которые приведены в прогнозных заявлениях, содержащихся в настоящем документе. Кроме того, даже если результаты деятельности Компании, ее финансовое положение и ликвидность, а также развитие отрасли промышленности, в которой она работает, будут соответствовать прогнозным заявлениям, содержащимся в настоящем документе, данные результаты и события не являются показателем результатов и событий в будущем. Помимо официальной информации о деятельности МРСК Центра, в настоящей презентации содержится информация, полученная от третьих лиц. Эта информация была получена из источников, которые, по мнению МРСК Центра, являются надежными. Тем не менее, мы не гарантируем точность данной информации, которая может быть сокращенной или неполной. Все мнения и оценки, содержащиеся в настоящем материале, отражают наше мнение на день публикации и подлежат изменению без предупреждения.

МРСК Центра не несет ответственность за последствия использования содержащихся в настоящей презентации мнений или заявлений, или неполноты информации. МРСК Центра не берет на себя обязательств по пересмотру или подтверждению прогнозных заявлений и оценок, а также по обновлению информации, содержащейся в презентации. Несмотря на то, что до 31.03.2008 года МРСК Центра не была операционной компанией, данная презентация содержит консолидированные данные по всем РСК зоны ответственности МРСК Центра, в том числе и за период по 31.03.2008. Информация о финансовых и производственных данных о Компании получена, как сумма соответствующих показателей 11 РСК, присоединившихся к МРСК Центра. Несмотря на то, что в 2006 и 2007 годах под управлением МРСК Центра (в то время МРСК Центра и Северного Кавказа) находилось более 11 компаний, для корректного сравнения информация за эти периоды приведена по 11 РСК текущей конфигурации.

Общие сведения



МРСК ЦЕНТРА

ОТКРЫТОЕ АКЦИОНЕРНОЕ ОБЩЕСТВО
«МЕЖРЕГИОНАЛЬНАЯ РАСПРЕДЕЛИТЕЛЬНАЯ
СЕТЕВАЯ КОМПАНИЯ ЦЕНТРА»

www.mrsk-1.ru

Территория функционирования: 11 филиалов в ЦФО России

Территория обслуживания, тыс. кв. км

458

% в объеме РФ

2,7%

Население на обслуживаемой территории,
тыс. чел.

13 605

% в объеме РФ

9,5%



На 31.12.2014

Капитализация ⁽¹⁾ , млрд руб.	10,6
Капитализация, млн USD	186,3
Полезный отпуск ⁽²⁾ , млрд кВтч	54,4
Потери э/э, %	9,17
Выручка (МСФО за 2014), млрд руб.	87,0
Скорр. EBITDA (МСФО за 2014), млрд руб.	16,7
Скорр. Прибыль за период (МСФО за 2014), млрд руб.	4,0
Количество акционеров ⁽³⁾	16 526

(1) По цене закрытия на 03.04.2015

(2) без учета потерь ТСО

(3) по состоянию на 12.05.2014

МРСК Центра является естественной монополией – тарифы устанавливаются регулирующими органами: Федеральной службой по тарифам (ФСТ) и региональными регулирующими органами (РЭК)

ОСНОВНЫЕ ВИДЫ ДЕЯТЕЛЬНОСТИ

- Передача и распределение э/энергии
- Технологическое присоединение
- Энергосервисные услуги
- Выполнение функций гарантирующего поставщика
 - с 01.02.2013 по 31.05.2014: **Брянск**
 - с 01.02.2013 по 31.03.2014: **Курск**
 - с 01.02.2013 по 01.02.2014: **Орел**
 - с 01.05.2013 по 31.03.2014: **Тверь** (отделение Тверьэнергосбыт)
 - с 01.02.2014 по 01.12.2014: **Тверь** (управление Тверьоблэнергосбыт)
 - с 01.10.2013 по 31.05.2014: **Смоленск**

Основные результаты деятельности за 2014 год



РОССЕТИ



МРСК ЦЕНТРА

ОТКРЫТОЕ АКЦИОНЕРНОЕ ОБЩЕСТВО
«МЕЖРЕГИОНАЛЬНАЯ РАСПРЕДЕЛИТЕЛЬНАЯ
СЕТЕВАЯ КОМПАНИЯ ЦЕНТРА»

www.mrsk-1.ru

Стратегические направления деятельности

КАЧЕСТВО,
НАДЕЖНОСТЬ
И ИННОВАЦИИ

ДОЛЯ
РЫНКА

ИНВЕСТИЦИОННАЯ
ДЕЯТЕЛЬНОСТЬ

ОПЕРАЦИОННАЯ
ДЕЯТЕЛЬНОСТЬ

ИНВЕСТИЦИОННАЯ
ПРИВЛЕКАТЕЛЬНОСТЬ

- Потери электроэнергии (в сопоставимых условиях) снижены за 2014 г. до 9,17% (9,26% за 2013 г.);
- Ведется расчет показателей **SAIDI** (индекс средней продолжительности нарушений работы системы)^{1/} **SAIFI** (индекс средней частоты нарушений работы системы)² для внутреннего контроля качества и надежности электроснабжения потребителей.
- Доля рынка по передаче электроэнергии по выручке в регионах присутствия составила 83,9% по итогам 2014 г., доля рынка по технологическому присоединению достигла 87,9% (по итогам 2013 года 84,3% и 87,7% соответственно).
- Объем капиталовложений составил 12,2 млрд руб. (без НДС);
- Введено мощности: 5 110 км и 1 107 МВА;
- 47% от капиталовложений были направлены на технологическое присоединение.
- В контуре «Котла» объем оказанных услуг за 2014 г. составил 54,4 млрд кВт*ч, снижение относительно 2013 г. – 1,4 %;
- За 2014 г. Компания осуществила технологическое присоединение общим объемом 1 117 МВт. (1 018 МВт за 2013 г.);
- За 2014 г. МРСК Центра в 5 филиалах прекратила выполнение функций гарантирующего поставщика электроэнергии.
- В 2014 г. были утверждены и выплачены дивиденды в размере 75,99 млн руб. или 25,94% от чистой прибыли по итогам 2013 г. по РСБУ;
- Акции поддерживаются в наивысшем котировальном списке Московской Биржи, для поддержания ликвидности акций Компания привлекает маркет-мейкера;
- По результатам опроса инвестиционного сообщества основные сильные стороны Компании: информационная открытость и высокий уровень корпоративного управления.

(1) среднее время, в течение которого потребители не обслуживаются

(2) оценка количества отключений, с которыми сталкиваются потребители

Доля рынка по передаче электроэнергии* за 2014, %



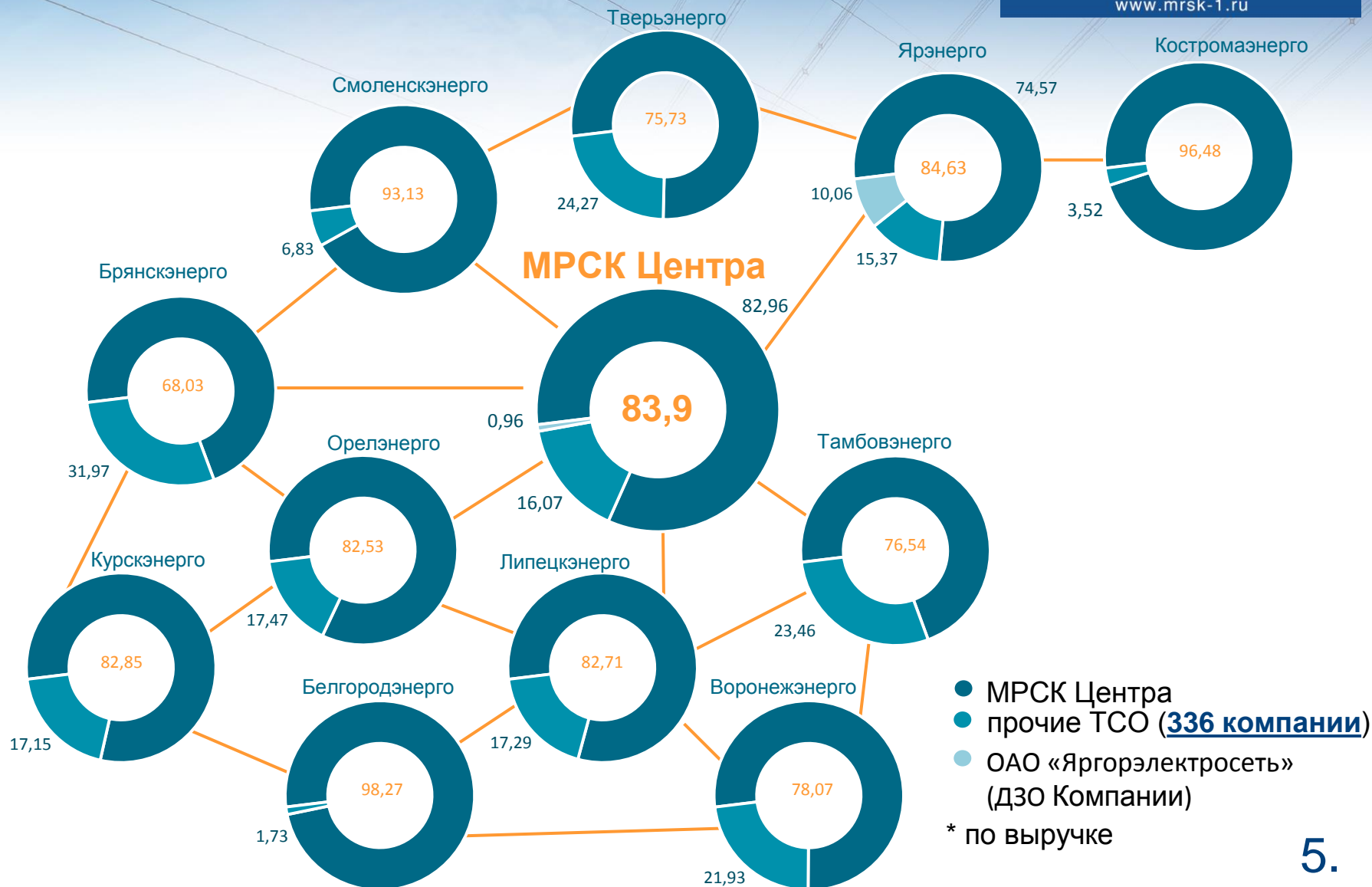
РОССТЕТИ



МРСК ЦЕНТРА

ОТКРЫТОЕ АКЦИОНЕРНОЕ ОБЩЕСТВО
«МЕЖРЕГИОНАЛЬНАЯ РАСПРЕДЕЛИТЕЛЬНАЯ
СЕТЕВАЯ КОМПАНИЯ ЦЕНТРА»

www.mrsk-1.ru



Итоги производственной деятельности за 2014 год



РОССТЕТИ



МРСК ЦЕНТРА

ОТКРЫТОЕ АКЦИОНЕРНОЕ ОБЩЕСТВО
«МЕЖРЕГИОНАЛЬНАЯ РАСПРЕДЕЛИТЕЛЬНАЯ
СЕТЕВАЯ КОМПАНИЯ ЦЕНТРА»

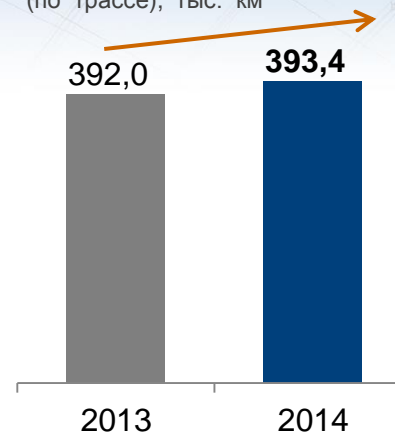
www.mrsk-1.ru

ПОКАЗАТЕЛЬ

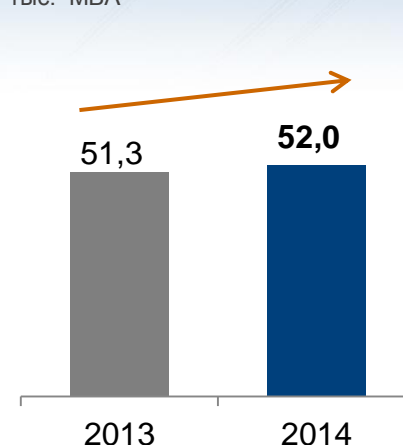
31.12.14*

Протяженность воздушных линий 0,4-110 кВ (по трассе) тыс. км	379,1
Протяженность воздушных линий 35-110 кВ тыс. км	52,0
Протяженность воздушных линий 0,4-10 кВ тыс. км	327,2
Протяженность кабельных линий 0,4-110 кВ тыс. км	14,3
Мощность подстанций тыс. МВА	52,0
Мощность ПС 35-110 кВ тыс. МВА	33,9
Мощность ТП, РП 6-10/0,4 кВ тыс. МВА	18,1
Количество подстанций тыс. шт.	98,3
Количество ПС 35-110 кВ тыс. шт.	2,4
Количество ТП, РП 6-10/0,4 кВ тыс. шт.	95,9
Количество у.е. млн	1,68
Количество районов электрических сетей шт.	278

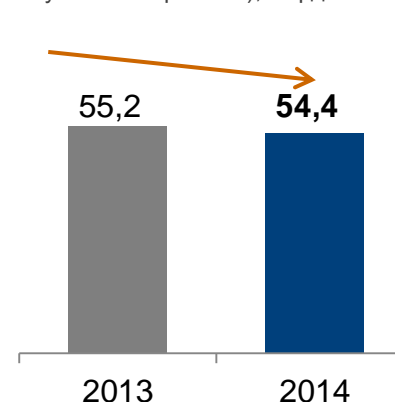
ПРОТЯЖЕННОСТЬ ЛЭП (по трассе), тыс. км



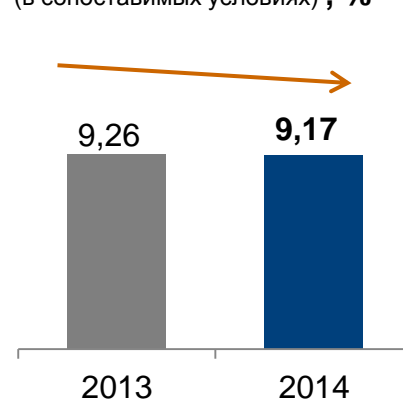
МОЩНОСТЬ ПОДСТАНЦИЙ тыс. МВА



ПОЛЕЗНЫЙ ОТПУСК (без учета потерь ТСО), млрд кВт*ч .



ПОТЕРИ Э/ЭНЕРГИИ (в сопоставимых условиях) , %



* - С учетом оборудования на балансе, арендованного оборудования, оборудования в лизинге и оборудования, обслуживаемого по договорам

Организация сбытовой деятельности



MRSC ЦЕНТРА

ОТКРЫТОЕ АКЦИОНЕРНОЕ ОБЩЕСТВО
«МЕЖРЕГИОНАЛЬНАЯ РАСПРЕДЕЛИТЕЛЬНАЯ
СЕТЕВАЯ КОМПАНИЯ ЦЕНТРА»

www.mrsk-1.ru

Основные итоги за 2014 год:

1	За счет исполнения функций гарантирующего поставщика за 2014 год дополнительная выручка* составила 8,3 млрд руб. (без НДС)	Оплата на ОРЭМ производится в полном объеме и в сроки, установленные договором о присоединении к торговой системе оптового рынка	2
3	Достигнуто снижение потерь электрической энергии в сетях MRSC Центра (в т.ч. за счет совмещения сбытовых и сетевых функций)	С момента передачи функций ГП победителям конкурсов Минэнерго России обеспечено снижение задолженности потребителей перед MRSC Центра за поставленную электроэнергию на 3,1 млрд руб. или 41%	4

В 2014 году ОАО «MRSC Центра» передало во всех регионах функции «НОВЫМ» ГП:

- В феврале 2014 года согласно решению Минэнерго России функция гарантирующего поставщика электроэнергии в Орловской области передана от Компании дочернему обществу ОАО «Интер РАО ЕЭС»;
- В апреле 2014 года в соответствии с решением Минэнерго России функция гарантирующего поставщика электроэнергии в Курской области и Тверской (на территории деятельности отделения ТверьэнергоСбыт) передана ОАО «АтомЭнергоСбыт», а с 1 декабря 2014 года в Тверской области (на территории деятельности управления ТверьоблэнергоСбыт) - ЗАО «Транссервисэнерго»;
- С 1 июня 2014 года функции гарантирующего поставщика Смоленской области согласно решению Минэнерго России переданы от Компании в пользу ОАО «АтомЭнергоСбыт», в Брянской области – ООО «ТЭК-Энерго».

* - без учета внутренних оборотов (согласно управленческой отчетности)

Основные финансовые показатели деятельности за 2014 год по МСФО



МРСК ЦЕНТРА

ОТКРЫТОЕ АКЦИОНЕРНОЕ ОБЩЕСТВО
«МЕЖРЕГИОНАЛЬНАЯ РАСПРЕДЕЛИТЕЛЬНАЯ
СЕТЕВАЯ КОМПАНИЯ ЦЕНТРА»

www.mrsk-1.ru

Данные в млрд руб., если не указано иное

Показатели	12М 2013 года	12М 2014 года	Изменение, %
Выручка	93,3	87,0	-6,8%
Операционные расходы	-91,2	-88,9	-2,5%
Прочие доходы	1,3	1,2	-7,7%
Операционная прибыль	3,4	-0,7	-120,6%
ЕБИТДА¹	11,3	7,8	-31,0%
Скорр. ЕБИТДА²	19,9	16,7	-16,1%
Прибыль за период	0,3	-3,3	-1200,0%
Скорр. прибыль за период³	8,0	4,0	-50,0%

^[1] Показатель ЕБИТДА рассчитан по формуле: прибыль за период + расход по налогу на прибыль + финансовые расходы – финансовые доходы + амортизация;

^[2] Показатель Скорр. ЕБИТДА рассчитан как ЕБИТДА за исключением резервов под обесценение дебиторской задолженности и обесценения основных средств;

^[3] Показатель Скорр. прибыль за период рассчитан как Прибыль за период за исключением резервов под обесценение дебиторской задолженности, обесценения основных средств и связанных с ними отложенных расходов по налогу на прибыль.

Ключевые финансовые показатели по МСФО

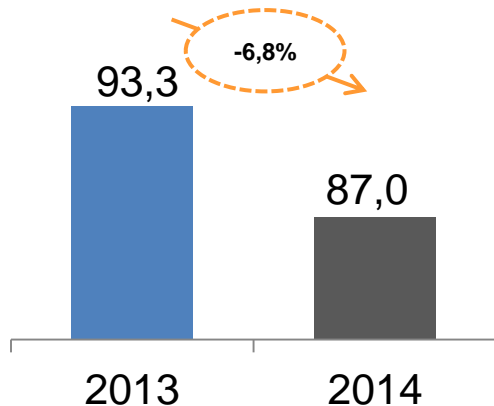


МРСК ЦЕНТРА

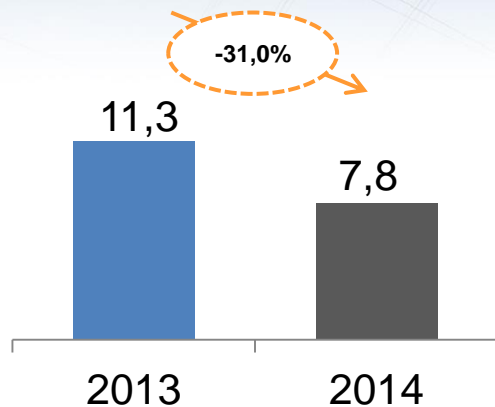
ОТКРЫТОЕ АКЦИОНЕРНОЕ ОБЩЕСТВО
«МЕЖРЕГИОНАЛЬНАЯ РАСПРЕДЕЛИТЕЛЬНАЯ
СЕТЕВАЯ КОМПАНИЯ ЦЕНТРА»

www.mrsk-1.ru

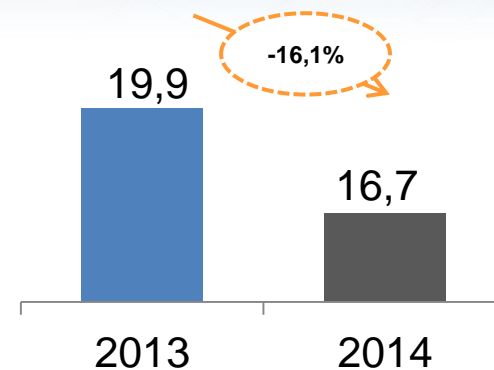
Выручка, млрд руб.



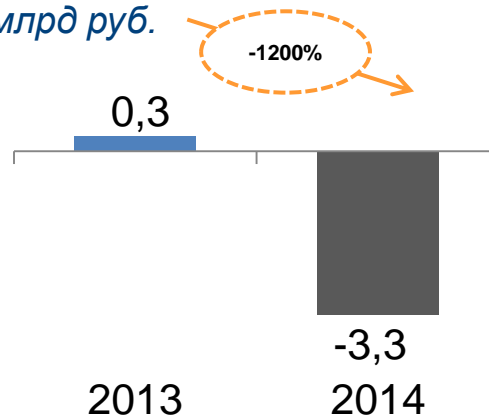
ЕБИТДА, млрд руб.



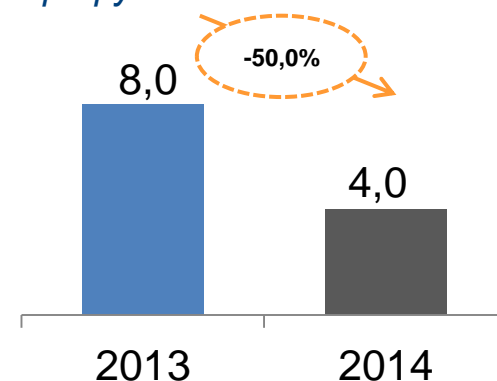
Скорр. ЕБИТДА, млрд руб.



Прибыль за период, млрд руб.



Скорр. прибыль за период, млрд руб.



Анализ консолидированной выручки



МРСК ЦЕНТРА

ОТКРЫТОЕ АКЦИОНЕРНОЕ ОБЩЕСТВО
«МЕЖРЕГИОНАЛЬНАЯ РАСПРЕДЕЛИТЕЛЬНАЯ
СЕТЕВАЯ КОМПАНИЯ ЦЕНТРА»

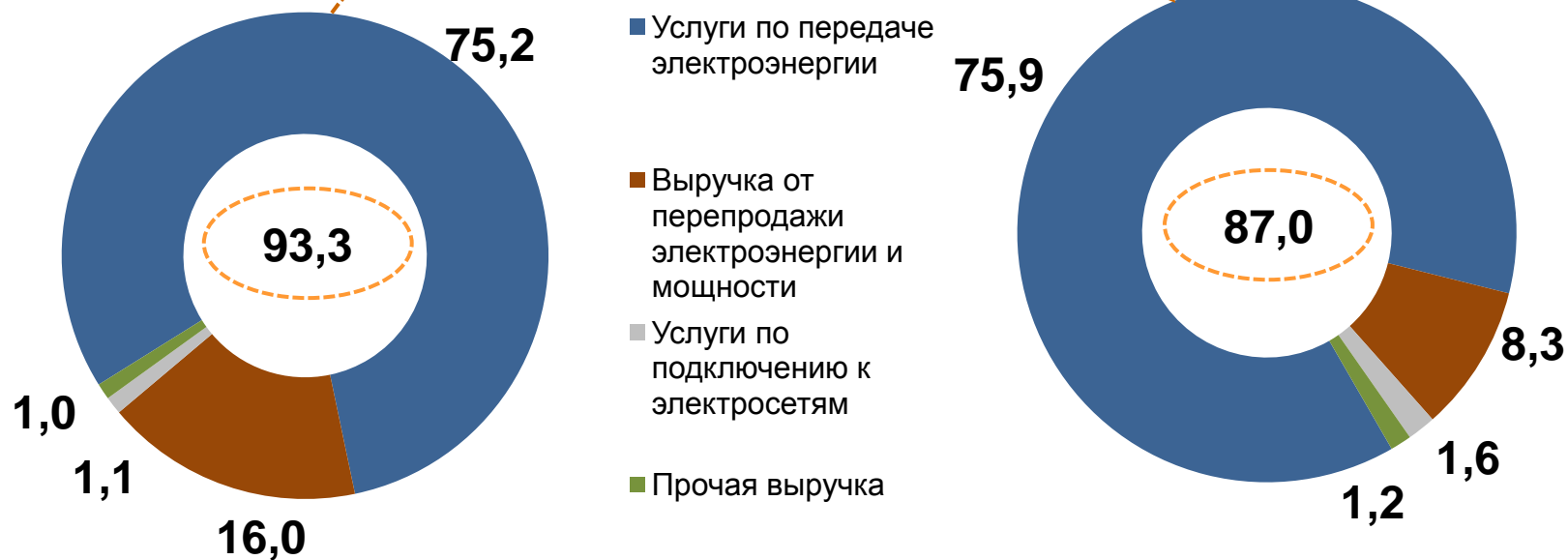
www.mrsk-1.ru

Рост выручки от передачи э/э

2013 год, млрд руб.

0,9%

2014 год, млрд руб.



Данные по всем видам выручки представлены с учетом ДЗО.

Данные по выручке от передачи э/э и выручке от перепродажи э/э представлены в соответствии с управленческой отчетностью.

Анализ операционных расходов по МСФО



МРСК ЦЕНТРА

ОТКРЫТОЕ АКЦИОНЕРНОЕ ОБЩЕСТВО
«МЕЖРЕГИОНАЛЬНАЯ РАСПРЕДЕЛИТЕЛЬНАЯ
СЕТЕВАЯ КОМПАНИЯ ЦЕНТРА»

www.mrsk-1.ru

<i>млрд руб.</i>	2013	2014	Изм. %
Передача электроэнергии	26,3	26,5	0,8%
Расходы на персонал	15,4	16,7	8,4%
Приобретенная электроэнергия	10,0	10,1	1,0%
Убыток от обесценения основных средств	0,0	9,1	-
Амортизация	7,9	8,6	8,9%
Электроэнергия для перепродажи	14,5	7,5	-48,3%
Сырье и материалы	2,5	2,6	4,0%
Убытки прошлых лет	0,4	1,4	250,0%
Налоги, кроме налога на прибыль	0,7	0,9	28,6%
Арендная плата	0,7	0,5	-28,6%
Услуги по монтажу, ремонту и тех. обслуживанию	0,6	0,5	-16,7%
Энергия для собственных нужд	0,4	0,4	0,0%
Резерв под обесценение дебиторской задолженности	8,6	0,0	-100,0%
Другие операционные расходы	3,2	4,1	28,1%
ВСЕГО	91,2	88,9	-2,5%

- Рост расходов на персонал обусловлен индексацией заработной платы работников филиалов Общества с 01.11.2013;
- Расходы на покупку э/э для перепродажи снизились из-за прекращения функций ГП;
- Появление статьи «Убыток от обесценения основных средств» связано с проведением тестирования на обесценение по итогам 2014 года;
- Рост статьи «Убытки прошлых лет» связан с корректировкой выручки прошлых лет, связанной с урегулированием разногласий с покупателями;
- Амортизация выросла вследствие реализации инвестиционной программы и ввода новых мощностей в эксплуатацию;
- Отсутствие в 2014 году Резервов под обесценение ДЗ.

Основные финансовые показатели деятельности за 2014 по РСБУ



ОТКРЫТОЕ АКЦИОНЕРНОЕ ОБЩЕСТВО
«МЕЖРЕГИОНАЛЬНАЯ РАСПРЕДЕЛИТЕЛЬНАЯ
СЕТЕВАЯ КОМПАНИЯ ЦЕНТРА»

www.mrsk-1.ru

Данные в млрд руб., если не указано иное

Показатели	12М 2013 года	12М 2014 года	Изменение, %
Выручка (всего), в том числе:	92,9	86,7	-6,7%
Выручка от передачи электроэнергии	61,4	69,2	12,7%
Выручка от технологического присоединения	0,9	1,5	66,7%
Выручка от перепродажи э/энергии и мощности	29,8	15,1	-49,3%
Прочая выручка	0,8	0,9	12,5%
Себестоимость	78,1	73,9	-5,4%
Прибыль от продаж¹	11,5	10,0	-13,0%
ЕБИТДА²	11,5	15,6	35,7%
ЕБИТДА margin, %	12,4%	18,0%	5,6 п.п.
Чистая прибыль	0,3	3,3	1000,0%
Чистая прибыль margin, %	0,3%	3,8%	3,5 п.п.

¹) Выручка за вычетом себестоимости, коммерческих и управленческих расходов

²) Показатель ЕБИТДА рассчитан по формуле: чистая прибыль + налог на прибыль и иные аналогичные обязательные платежи + проценты к уплате - проценты к получению + амортизация

Ключевые финансовые показатели за 2014 по РСБУ

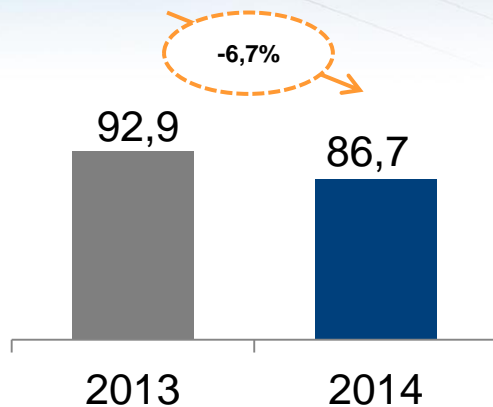


MRСК ЦЕНТРА

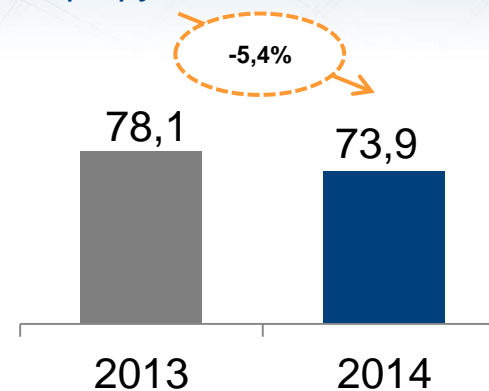
ОТКРЫТОЕ АКЦИОНЕРНОЕ ОБЩЕСТВО
«МЕЖРЕГИОНАЛЬНАЯ РАСПРЕДЕЛИТЕЛЬНАЯ
СЕТЕВАЯ КОМПАНИЯ ЦЕНТРА»

www.mrsk-1.ru

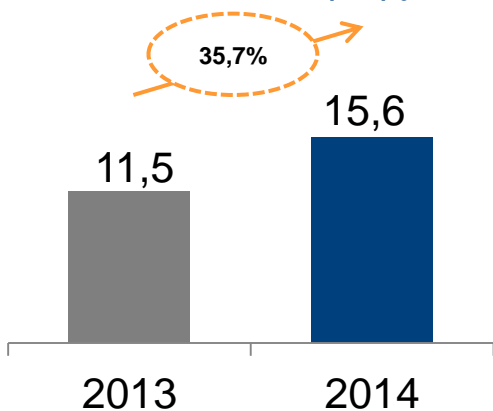
Выручка, млрд руб.



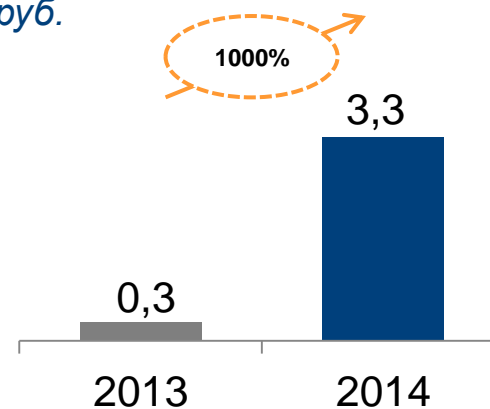
Себестоимость, млрд руб.



ЕВИТДА, млрд руб.



Чистая прибыль, млрд руб.



Финансовое положение



РОССЕТИ



МРСК ЦЕНТРА

ОТКРЫТОЕ АКЦИОНЕРНОЕ ОБЩЕСТВО
«МЕЖРЕГИОНАЛЬНАЯ РАСПРЕДЕЛИТЕЛЬНАЯ
СЕТЕВАЯ КОМПАНИЯ ЦЕНТРА»

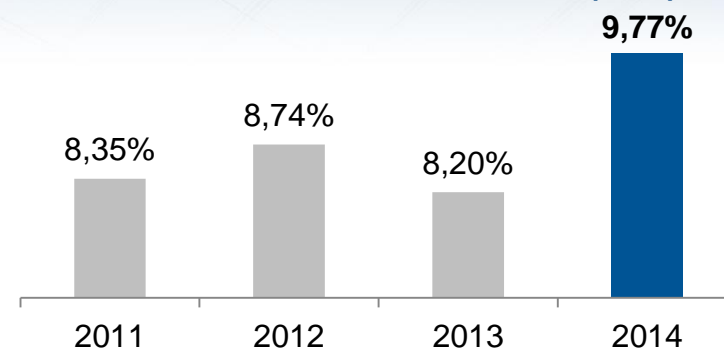
www.mrsk-1.ru

РСБУ	31.12.2013	31.12.2014
Чистый долг, млрд руб.	32,0	36,8
Чистый долг/ЕБИТДА	2,8	2,4

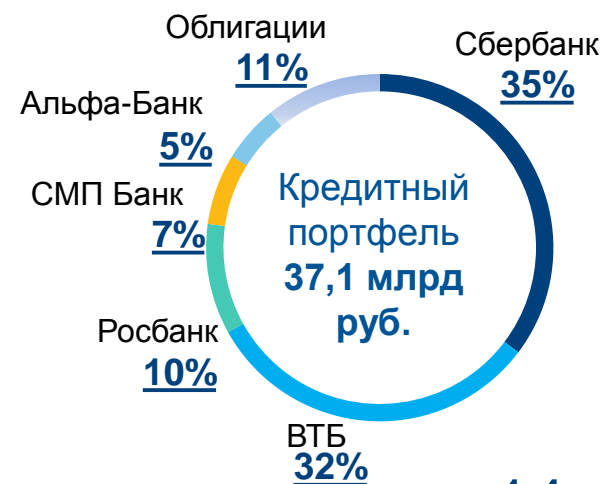
Агентство	Шкала	Рейтинг	Прогноз
S&P	международная, долгосрочный	BB-	Стабильный*
S&P	международная, краткосрочный	B	-
S&P	национальная (Россия)	ruAA-	-
НРА	национальная (Россия)	AA	-

Вид ценной бумаги	Объем (тыс. руб.)	Индивидуальный номер и дата присвоения	Срок обращения	Статус	Ставка купона (%)
Биржевые облигации серии БО-01	4 000 000	4B02-01-10214-A от 13.07.2012	до 3-х лет	В обращении	8,95%

Средневзвешенная ставка заимствования ОАО «МРСК Центра»



Структура кредитного портфеля ОАО «МРСК Центра» (на 31.12.2014)



* - в феврале 2015 рейтинг был изменен в результате пересмотра рейтинга РФ

Инвестиционная программа



РОССТЕТИ



МРСК ЦЕНТРА

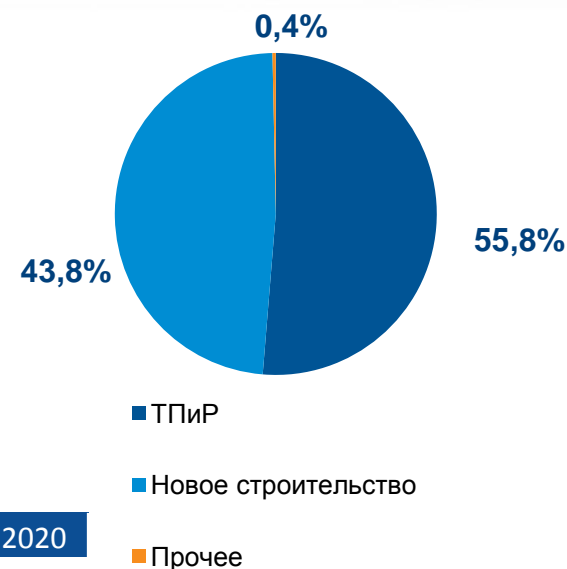
ОТКРЫТОЕ АКЦИОНЕРНОЕ ОБЩЕСТВО
«МЕЖРЕГИОНАЛЬНАЯ РАСПРЕДЕЛИТЕЛЬНАЯ
СЕТЕВАЯ КОМПАНИЯ ЦЕНТРА»

www.mrsk-1.ru

Фактическое выполнение ИП за 2014 год

Показатель	План 2014 года	Факт 2014 года	% выполнения
Освоение, млн руб. без НДС	11 866	12 177	103%
Финансирование, млн руб. с НДС	14 259	14 245	100%
Ввод, млн руб. без НДС	12 485	12 913	103%
Ввод, МВА	1 019	1 107	109%
Ввод, км	4 052	5 110	126%

Структура ИП по итогам реализации за 2014 год



Инвестиционная программа на 2015-2020 годы

Показатель	Ед.изм.	2015	2016	2017	2018	2019	2020
Объем капитальных вложений, без НДС	млрд руб.	11,5	12,9	13,7	15,1	15,6	16,5
Объем финансирования, с НДС	млрд руб.	13,4	15,4	16,2	17,9	18,3	19,5
Ввод основных фондов, без НДС	млрд руб.	11,9	12,8	13,9	15,5	15,7	16,6
Вводимая мощность	МВА	909	666	807	835	831	531
	км	3 506	4 197	4 351	4 695	4 779	4 625

Тарифное регулирование



РОССЕТИ



МРСК ЦЕНТРА

ОТКРЫТОЕ АКЦИОНЕРНОЕ ОБЩЕСТВО
«МЕЖРЕГИОНАЛЬНАЯ РАСПРЕДЕЛИТЕЛЬНАЯ
СЕТЕВАЯ КОМПАНИЯ ЦЕНТРА»

www.mrsk-1.ru

Методы долгосрочного регулирования филиалов ОАО «МРСК Центра» (2012-2017)

RAV

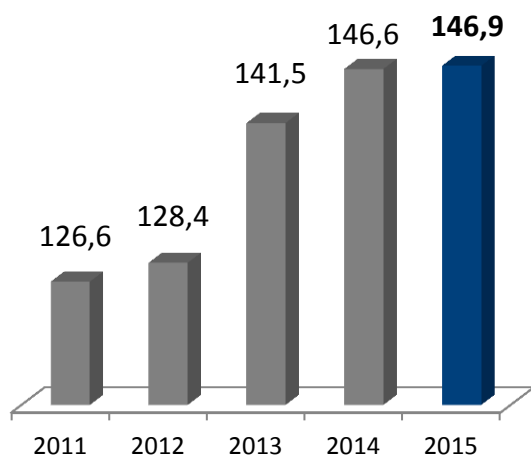
Метод долгосрочной
индексации

«Белгородэнерго» «Орелэнерго»
«Воронежэнерго» «Курскэнерго»
«Костромаэнерго» «Тамбовэнерго»
«Смоленскэнерго» «Ярэнерго»

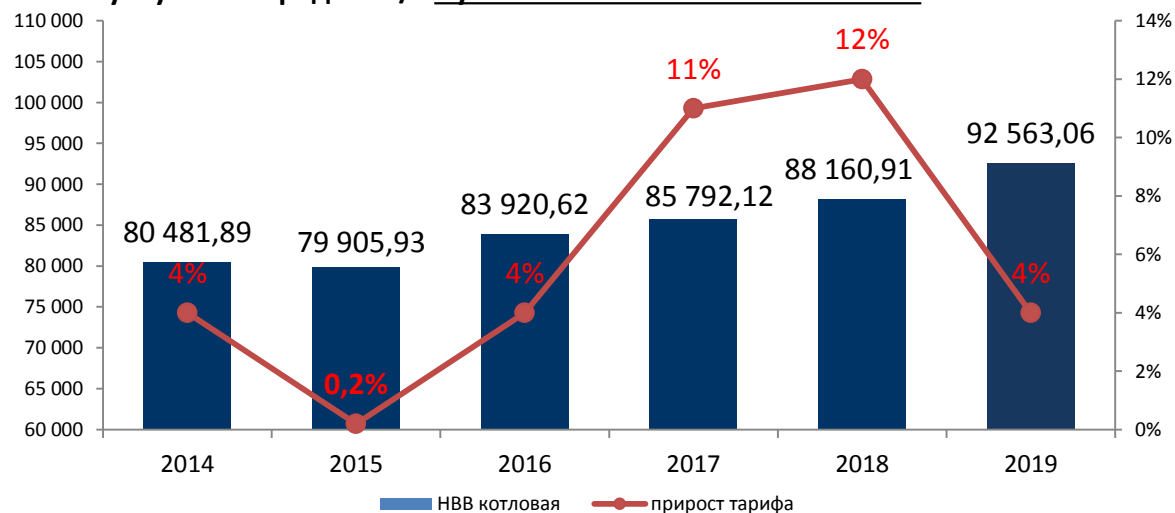
«Брянскэнерго»
«Липецкэнерго»
«Тверьэнерго»

СРЕДНИЙ КОТЛОВОЙ ТАРИФ

коп./кВтч



Прогноз котловой НВВ и прирост единого котлового тарифа на услуги по передаче э/э с учетом возможных изменений*



* С учетом проектов изменений в действующее законодательство, в части ограничения по росту тарифов и с учетом смешанного котла по Брянску в 2015-2019 гг.

Показатели Бизнес-плана Общества на 2015 год



РОССЕТИ



МРСК ЦЕНТРА

ОТКРЫТОЕ АКЦИОНЕРНОЕ ОБЩЕСТВО
«МЕЖРЕГИОНАЛЬНАЯ РАСПРЕДЕЛИТЕЛЬНАЯ
СЕТЕВАЯ КОМПАНИЯ ЦЕНТРА»

www.mrsk-1.ru

Данные в млрд руб., если не указано иное

Показатели	Факт 2014 года	План 2015 года	Изменение, %
Выручка (всего), в том числе:	86,7	78,7	-9,2%
Выручка от передачи электроэнергии ¹	75,9	76,5	0,8%
Выручка от технологического присоединения	1,5	1,4	-6,7%
Выручка от перепродажи э/энергии и мощности ¹	8,3	0,0	-
Прочая выручка	1,0	0,8	-20,0%
Себестоимость¹	73,9	70,1	-5,1%
ЕБИТДА²	15,6	13,9	-10,9%
Чистая прибыль	3,3	-0,5	-115,2%
Объем передачи э/энергии³, млрд кВтч	54,4	54,4	0,0%
Потери э/э, %	9,17%	9,44%	0,27 п.п.
Потери э/э, % (в сопоставимых условиях)	9,17%	9,10%	-0,07 п.п.

^[1] Согласно управленческой отчетности (выручка и себестоимость без внутренних оборотов)

^[2] Показатель ЕБИТДА рассчитан по формуле: чистая прибыль + налог на прибыль и иные аналогичные обязательные платежи + проценты к уплате - проценты к получению + амортизация

^[3] Котловой полезный отпуск без учета потерь ТСО

Корпоративное управление и акции



РОССЕТИ

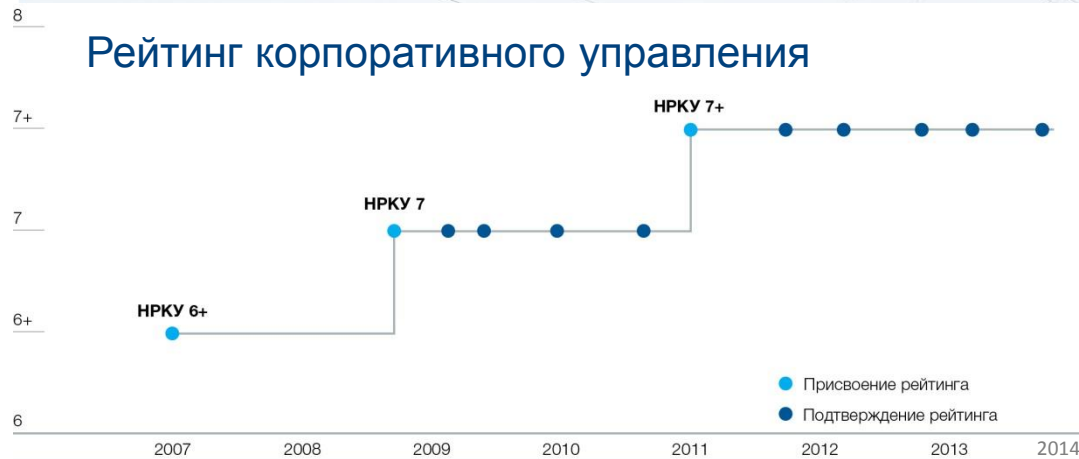


МРСК ЦЕНТРА

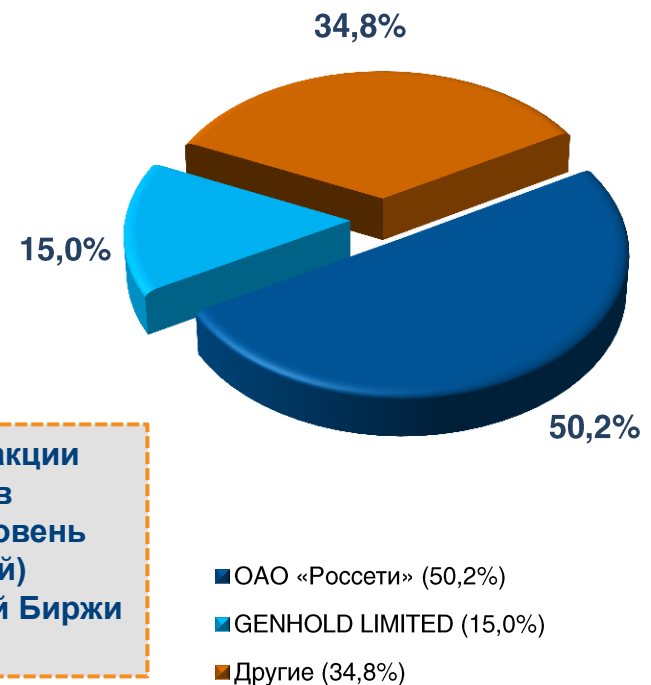
ОТКРЫТОЕ АКЦИОНЕРНОЕ ОБЩЕСТВО
«МЕЖРЕГИОНАЛЬНАЯ РАСПРЕДЕЛИТЕЛЬНАЯ
СЕТЕВАЯ КОМПАНИЯ ЦЕНТРА»

www.mrsk-1.ru

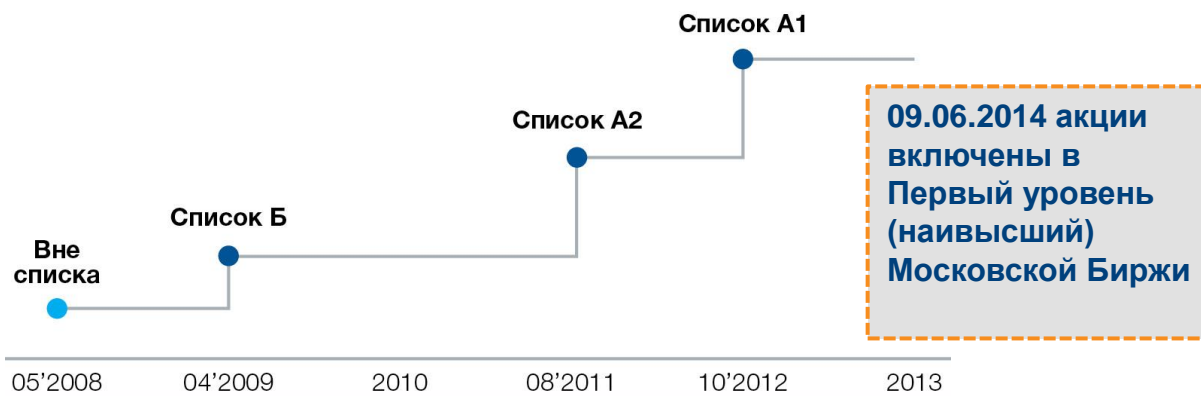
Рейтинг корпоративного управления



Структура акционерного капитала МРСК Центра на 12.05.2014



Акции. Котировальный список на ФБ ММВБ



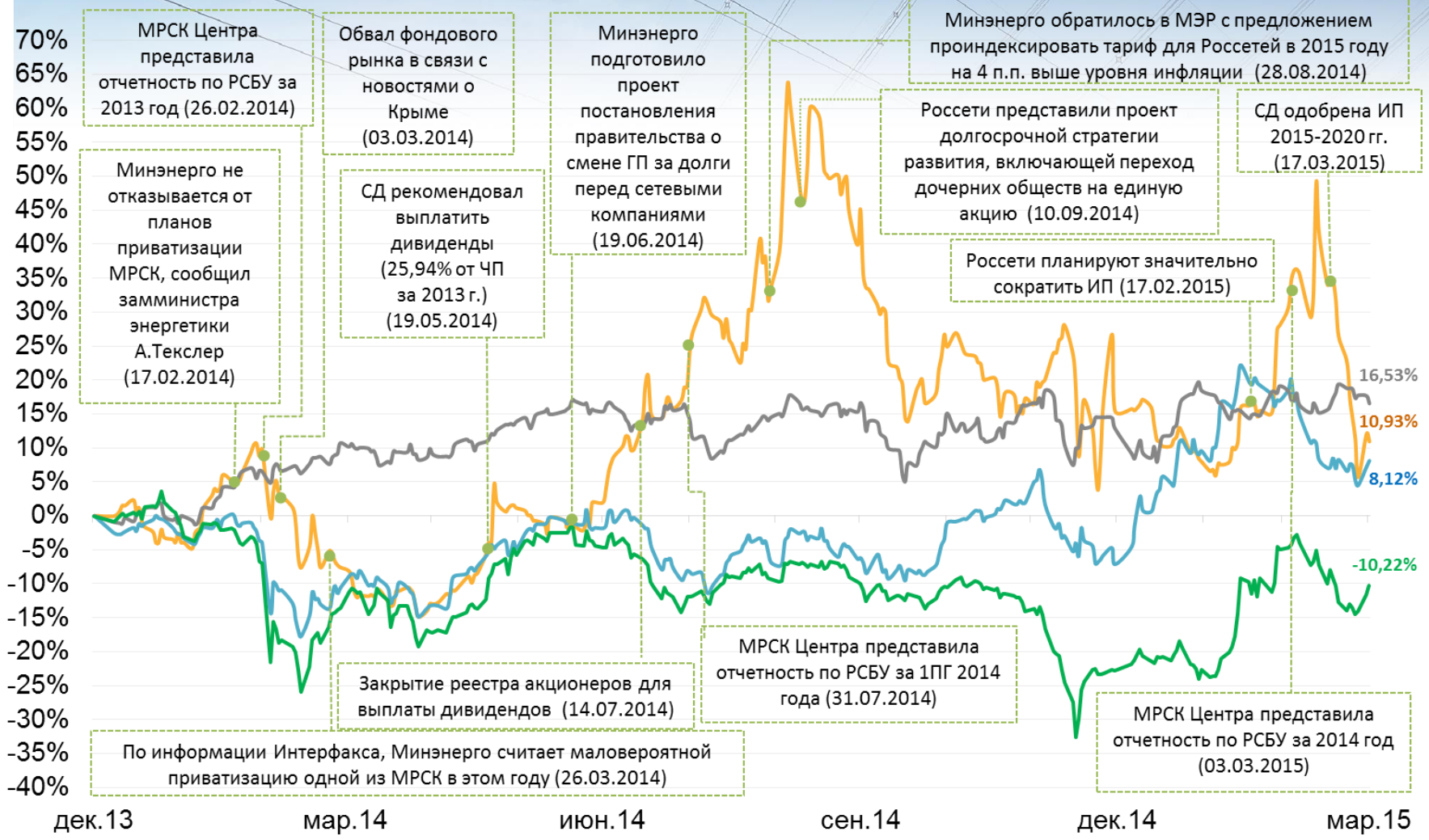
Динамика акций и новостной фон



MRСК ЦЕНТРА

ОТКРЫТОЕ АКЦИОНЕРНОЕ ОБЩЕСТВО
«МЕЖРЕГИОНАЛЬНАЯ РАСПРЕДЕЛИТЕЛЬНАЯ
СЕТЕВАЯ КОМПАНИЯ ЦЕНТРА»

www.mrsk-1.ru



— MRСК Центра — Индекс ММВБ — STOXX 600 Utilities — Индекс ММВБ Энергетика

Факторы инвестиционной привлекательности



РОССЕТИ



МРСК ЦЕНТРА

ОТКРЫТОЕ АКЦИОНЕРНОЕ ОБЩЕСТВО
«МЕЖРЕГИОНАЛЬНАЯ РАСПРЕДЕЛИТЕЛЬНАЯ
СЕТЕВАЯ КОМПАНИЯ ЦЕНТРА»

www.mrsk-1.ru

- 1 Присутствие в 11 регионах Центральной России с устойчивыми перспективами экономического роста
- 2 Лидер по внедрению инноваций в секторе
- 3 Стабильное финансовое положение
- 4 Утвержденная дивидендная политика и положительная дивидендная история
- 5 Рейтинг корпоративного управления **НРКУ 7+** – наивысший среди компаний-аналогов
- 6 Free-float 25%*
- 7 Развитие дополнительных услуг в сфере э/энергетики
- 8 Высокая информационная открытость

** По мнению Индексного комитета Московской Биржи*

СПАСИБО ЗА ВНИМАНИЕ



РОССЕТИ



МРСК ЦЕНТРА

ОТКРЫТОЕ АКЦИОНЕРНОЕ ОБЩЕСТВО
«МЕЖРЕГИОНАЛЬНАЯ РАСПРЕДЕЛИТЕЛЬНАЯ
СЕТЕВАЯ КОМПАНИЯ ЦЕНТРА»

www.mrsk-1.ru

МРСК Центра

Управление по взаимодействию с акционерами

127018, Москва, 2-я Ямская ул., 4

Тел.: (+7) 495 747 92 92, доб. 33-34

Факс: (+7) 495 747 92 95

E-mail: ir@mrsk-1.ru

www.mrsk-1.ru/ru/investors/

Twitter



Следите за последними новостями компании, появлением новых материалов и релизов

[Официальный аккаунт IR МРСК Центра в Twitter](#)

Slideshare



Просматривайте и скачивайте последние IR-презентации МРСК Центра

[Официальная страница IR-презентаций МРСК Центра на Slideshare](#)

LinkedIn



Присоединяйтесь к нашей компании в LinkedIn

[Официальный аккаунт МРСК Центра в LinkedIn](#)