

Об утверждении годового
отчета ОАО «МРСК Центра»
за 2014 год на ГОСА

Москва, 25 июня 2015



МРСК ЦЕНТРА

ОТКРЫТОЕ АКЦИОНЕРНОЕ ОБЩЕСТВО
«МЕЖРЕГИОНАЛЬНАЯ РАСПРЕДЕЛИТЕЛЬНАЯ
СЕТЕВАЯ КОМПАНИЯ ЦЕНТРА»

ОСНОВНЫЕ ИТОГИ 2014 ГОДА



РОССЕТИ



МРСК ЦЕНТРА

ОТКРЫТОЕ АКЦИОНЕРНОЕ ОБЩЕСТВО
«МЕЖРЕГИОНАЛЬНАЯ РАСПРЕДЕЛИТЕЛЬНАЯ
СЕТЕВАЯ КОМПАНИЯ ЦЕНТРА»

www.mrsk-1.ru

Основные виды деятельности ОАО «МРСК Центра»

Услуги по передаче электроэнергии

54,4 млрд кВтч
Объем оказанных услуг в 2014 г.

Услуги по технологическому присоединению к электрическим сетям

1 116,6 МВт
Объем присоединенной мощности в 2014 г.

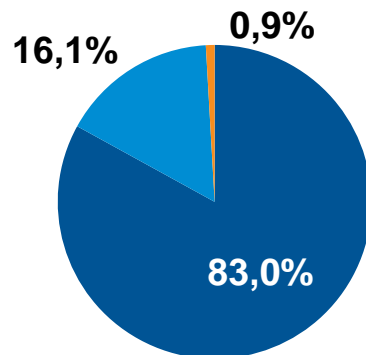
Продажа электроэнергии и мощности

Выполнение в 2013-2014 гг. функций гарантирующего поставщика электроэнергии

Дополнительные сервисы

100,1 тыс.
Исполненных договоров в 2014 г.

Доля рынка по передаче электроэнергии за 2014 г., %

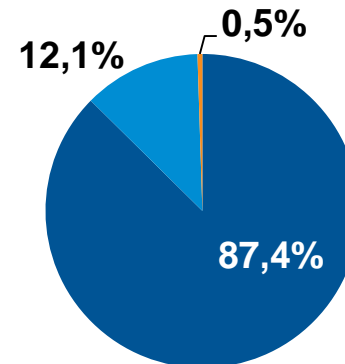


■ ОАО "МРСК Центра"

■ прочие ТСО

■ ОАО "Яргорэлектросеть"

Доля рынка по технологическому присоединению за 2014 г., %



СТРАТЕГИЧЕСКОЕ РАЗВИТИЕ



РОССТЕТИ



МРСК ЦЕНТРА

ОТКРЫТОЕ АКЦИОНЕРНОЕ ОБЩЕСТВО
«МЕЖРЕГИОНАЛЬНАЯ РАСПРЕДЕЛИТЕЛЬНАЯ
СЕТЕВАЯ КОМПАНИЯ ЦЕНТРА»

www.mrsk-1.ru

2009 Г.

ЭНЕРГОСТРАТЕГИЯ-2030



2013 Г.

Стратегия электросетевого комплекса



Повышение
надежности и качества
энергоснабжения
до уровня,
соответствующего запросу
потребителей

Повышение безопасности
энергоснабжения

Стратегические цели МРСК Центра

Повышение
эффективности
электросетевого
комплекса

Снижение количества
территориальных сетевых
организаций

28,9 % ▼ число
технологических
нарушений на объектах

28,6 % ▼ уровень
производственного
травматизма

Технологический эффект
от реализации
мероприятий по
снижению потерь
электроэнергии составил
196,6 млн кВтч.,
экономический эффект –
529,2 млн руб.

Консолидировано
27,6 тыс. у.е.

ХАРАКТЕРИСТИКА СЕТЕВЫХ АКТИВОВ



РОССЕТИ



МРСК ЦЕНТРА

ОТКРЫТОЕ АКЦИОНЕРНОЕ ОБЩЕСТВО
«МЕЖРЕГИОНАЛЬНАЯ РАСПРЕДЕЛИТЕЛЬНАЯ
СЕТЕВАЯ КОМПАНИЯ ЦЕНТРА»

www.mrsk-1.ru

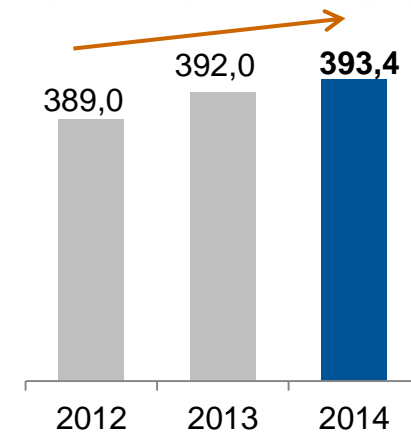
ПОКАЗАТЕЛЬ

31.12.14*

Протяженность воздушных линий 0,4-110 кВ (по трассе) тыс. км	379,1
Протяженность воздушных линий 35-110 кВ тыс. км	52,0
Протяженность воздушных линий 0,4-10 кВ тыс. км	327,2
Протяженность кабельных линий 0,4-110 кВ тыс. км	14,3
Мощность подстанций тыс. МВА	52,0
Мощность ПС 35-110 кВ тыс. МВА	33,9
Мощность ТП, РП 6-10/0,4 кВ тыс. МВА	18,1
Количество подстанций тыс. шт.	98,3
Количество ПС 35-110 кВ тыс. шт.	2,4
Количество ТП, РП 6-10/0,4 кВ тыс. шт.	95,9
Количество у.е. млн	1,68
Количество районов электрических сетей шт.	278

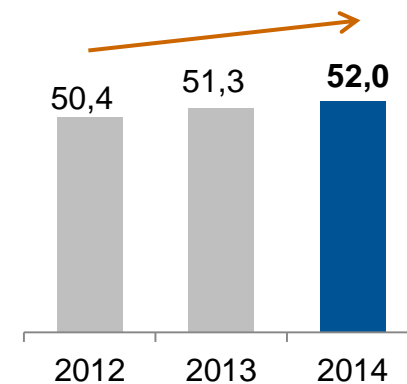
ПРОТЯЖЕННОСТЬ ЛЭП

(по трассе), тыс. км



МОЩНОСТЬ ПОДСТАНЦИЙ

тыс. МВА



* - С учетом оборудования на балансе, арендованного оборудования, оборудования в лизинге и оборудования, обслуживаемого по договорам

ОПЕРАЦИОННАЯ ДЕЯТЕЛЬНОСТЬ



РОССЕТИ

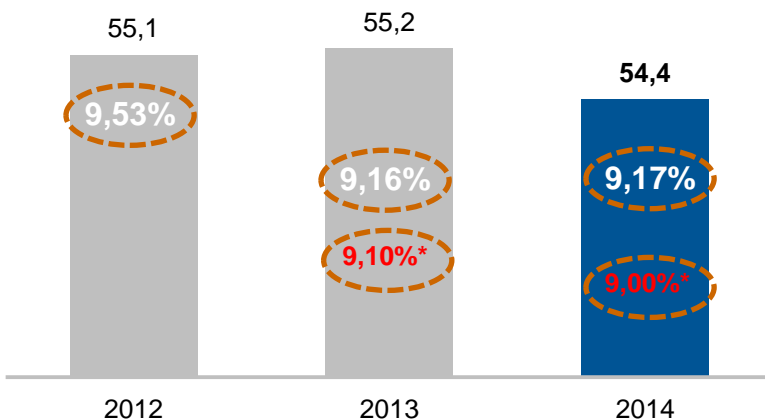


МРСК ЦЕНТРА

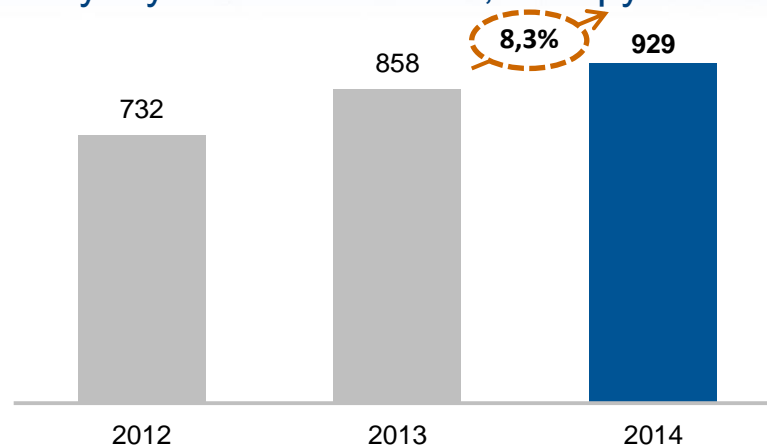
ОТКРЫТОЕ АКЦИОНЕРНОЕ ОБЩЕСТВО
«МЕЖРЕГИОНАЛЬНАЯ РАСПРЕДЕЛИТЕЛЬНАЯ
СЕТЕВАЯ КОМПАНИЯ ЦЕНТРА»

www.mrsk-1.ru

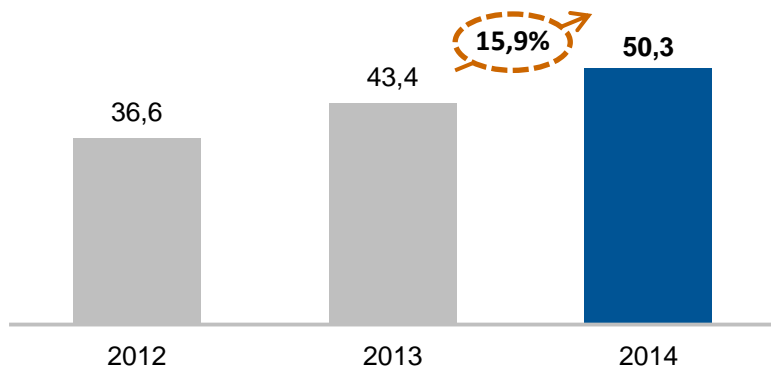
Объем услуг по передаче э/э (млрд кВт*ч) и потери э/э (%) в 2012-2014 гг.



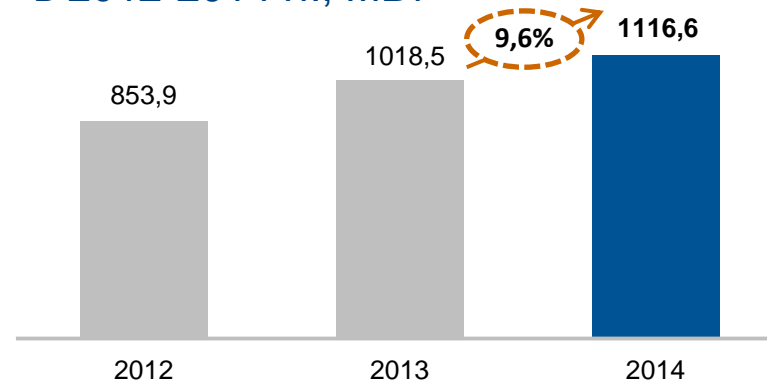
Динамика выручки от дополнительных услуг в 2012-2014 гг., млн руб.



Количество исполненных договоров тех. присоединения в 2012-2014 гг., тыс. шт.



Объем тех. присоединения в 2012-2014 гг., МВт



* - потери э/э в сопоставимых условиях 2012 года с учетом объектов «последней мили»

ОРГАНИЗАЦИЯ СБЫТОВОЙ ДЕЯТЕЛЬНОСТИ



РОССЕТИ



МРСК ЦЕНТРА

ОТКРЫТОЕ АКЦИОНЕРНОЕ ОБЩЕСТВО
«МЕЖРЕГИОНАЛЬНАЯ РАСПРЕДЕЛИТЕЛЬНАЯ
СЕТЕВАЯ КОМПАНИЯ ЦЕНТРА»

www.mrsk-1.ru

Основные итоги за 2014 год:

1

За счет исполнения функций гарантирующего поставщика за 2014 год дополнительная выручка* составила 8,3 млрд руб. (без НДС)

2

Оплата на ОРЭМ производится в полном объеме и в сроки, установленные договором о присоединении к торговой системе оптового рынка

3

Достигнуто снижение потерь электрической энергии в сетях МРСК Центра (в т.ч. за счет совмещения сбытовых и сетевых функций)

4

С момента передачи функций ГП победителям конкурсов Минэнерго России обеспечено снижение задолженности потребителей перед МРСК Центра за поставленную электроэнергию на 3,1 млрд руб. или 41%

В 2014 году ОАО «МРСК Центра» передало во всех регионах функции «НОВЫМ» ГП:

- В феврале 2014 года согласно решению Минэнерго России функция гарантирующего поставщика электроэнергии в Орловской области передана от Компании дочернему обществу ОАО «Интер РАО ЕЭС»;
- В апреле 2014 года в соответствии с решением Минэнерго России функция гарантирующего поставщика электроэнергии в Курской области и Тверской (на территории деятельности отделения Тверьэнергосбыт) передана ОАО «АтомЭнергоСбыт», а с 1 декабря 2014 года в Тверской области (на территории деятельности управления Тверьоблэнерго) - ЗАО «Транссервисэнерго»;
- С 1 июня 2014 года функции гарантирующего поставщика Смоленской области согласно решению Минэнерго России переданы от Компании в пользу ОАО «АтомЭнергоСбыт», в Брянской области – ООО «ТЭК-Энерго».

* - без учета внутренних оборотов (согласно управленческой отчетности)

ФИНАНСОВЫЕ РЕЗУЛЬТАТЫ по РСБУ



РОССТЕТИ

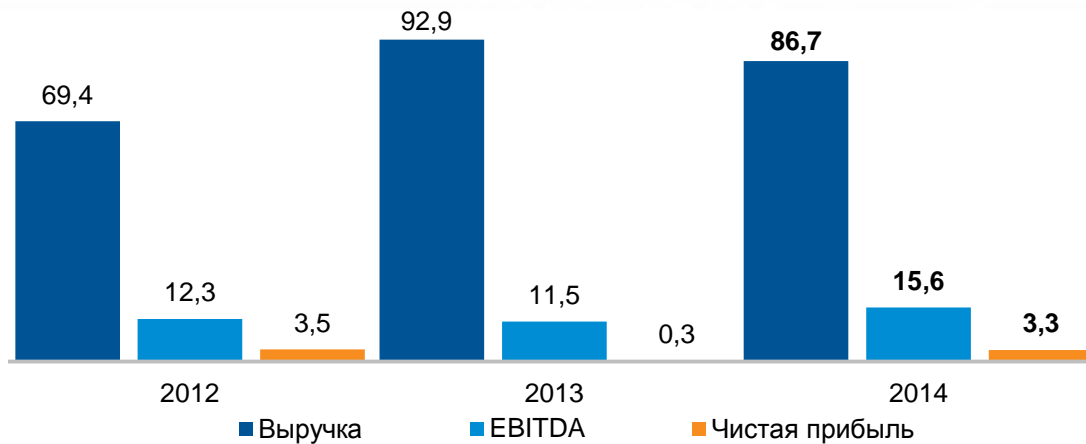


МРСК ЦЕНТРА

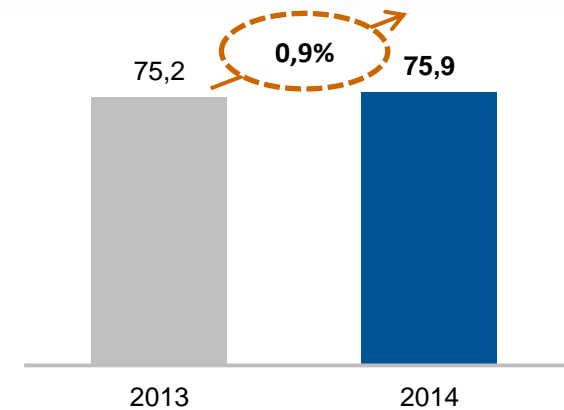
ОТКРЫТОЕ АКЦИОНЕРНОЕ ОБЩЕСТВО
«МЕЖРЕГИОНАЛЬНАЯ РАСПРЕДЕЛИТЕЛЬНАЯ
СЕТЕВАЯ КОМПАНИЯ ЦЕНТРА»

www.mrsk-1.ru

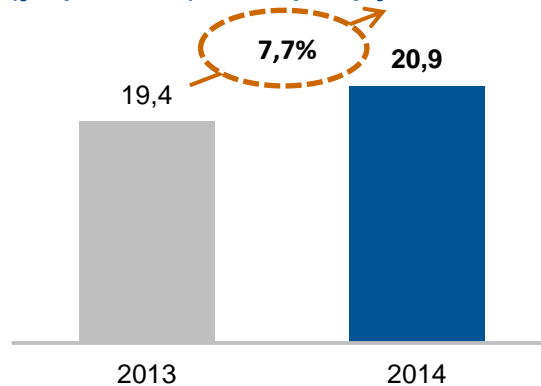
Динамика экономических показателей деятельности в 2012-2014 гг. (РСБУ), млрд руб.



Выручка от передачи э/э (упр. отч.), млрд руб.



Подконтрольные расходы (упр. отч.), млрд руб.



Инфляция по итогам 2014 года составила **11,4%**

ПРОГРАММА УПРАВЛЕНИЯ ИЗДЕРЖКАМИ



РОССТЕТИ

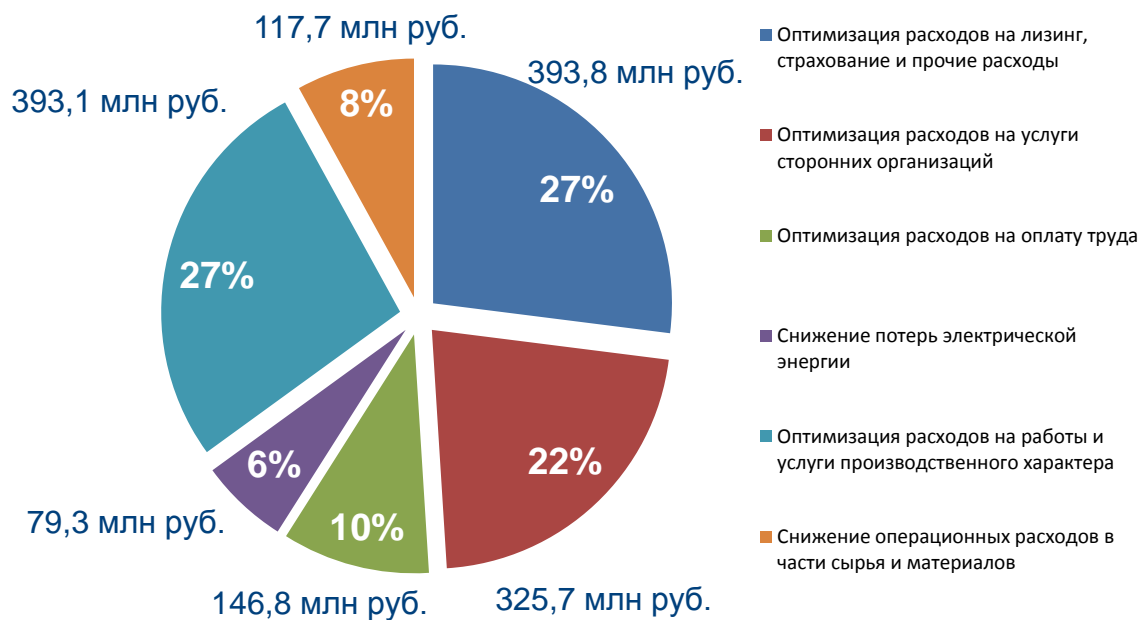


МРСК ЦЕНТРА

ОТКРЫТОЕ АКЦИОНЕРНОЕ ОБЩЕСТВО
«МЕЖРЕГИОНАЛЬНАЯ РАСПРЕДЕЛИТЕЛЬНАЯ
СЕТЕВАЯ КОМПАНИЯ ЦЕНТРА»

www.mrsk-1.ru

Эффект от реализации Программы управления издержками в 2014 году



1 456,5 млн руб.

Общий экономический эффект

Административно-хозяйственные расходы ОАО «МРСК Центра» в 2014 году на **15 % ▼** относительно прошлого года

ЗАКУПОЧНАЯ ДЕЯТЕЛЬНОСТЬ



РОССЕТИ



МРСК ЦЕНТРА

ОТКРЫТОЕ АКЦИОНЕРНОЕ ОБЩЕСТВО
«МЕЖРЕГИОНАЛЬНАЯ РАСПРЕДЕЛИТЕЛЬНАЯ
СЕТЕВАЯ КОМПАНИЯ ЦЕНТРА»

www.mrsk-1.ru

94,3 % открытых
закупочных
процедур

ОТКРЫТОСТЬ

- › максимально возможное проведение закупочных процедур открытым способом с использованием электронных торговых площадок;
- › размещение исчерпывающей информации на официальном сайте и сайте Общества

КОНКУРЕНЦИЯ

- › создание конкурентной среды, расширяя возможности участия юридических и физических лиц в процедуре закупки;
- › оценка всех участников процедуры закупки на равных условиях по заранее утвержденным критериям

Проведено 7 463 закупки
на общую сумму
24,3 млрд руб. (без НДС)

ПРИНЦИПЫ ЗАКУПОЧНОЙ ДЕЯТЕЛЬНОСТИ

ЭФФЕКТИВНОСТЬ

- › приобретение требуемого качества и количества товаров, работ, услуг с максимальной выгодой для Общества

СВОЕВРЕМЕННОСТЬ

- › создание условий для своевременного и полного удовлетворения потребностей с целью обеспечения бесперебойного выполнения Обществом своих функций

Экономия на
закупках
в 2014 г.
1,0 млрд руб.

Осуществлено 5 383
закупки на сумму **11,9 млрд
руб.** (без НДС) у субъектов
малого и среднего
предпринимательства, или
49 % от общего объема
закупок

ФИНАНСОВОЕ ПОЛОЖЕНИЕ



РОССТЕТИ



МРСК ЦЕНТРА

ОТКРЫТОЕ АКЦИОНЕРНОЕ ОБЩЕСТВО
«МЕЖРЕГИОНАЛЬНАЯ РАСПРЕДЕЛИТЕЛЬНАЯ
СЕТЕВАЯ КОМПАНИЯ ЦЕНТРА»

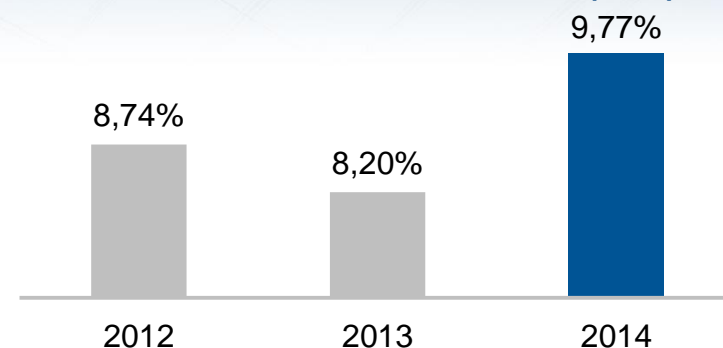
www.mrsk-1.ru

РСБУ	31.12.2013	31.12.2014
Чистый долг, млрд руб.	32,0	36,8
Чистый долг/ЕБИТДА	2,8	2,4

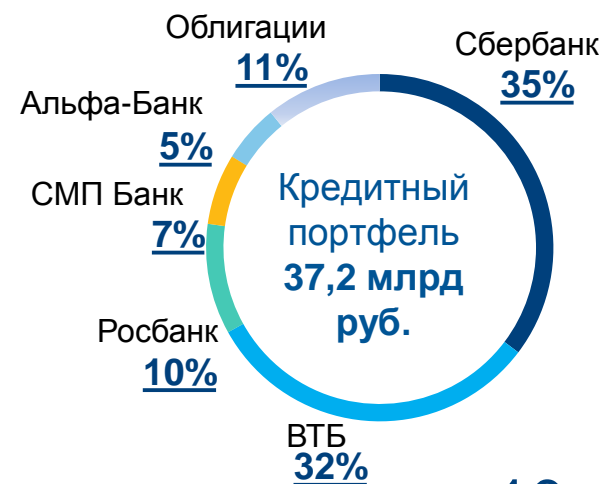
Агентство	Шкала	Рейтинг	Прогноз
S&P	международная, долгосрочный	BB	Негативный*
S&P	международная, краткосрочный	B	-
S&P	национальная (Россия)	ruAA	-
НРА	национальная (Россия)	AA	-

Вид ценной бумаги	Объем (тыс. руб.)	Индивидуальный номер и дата присвоения	Срок обращения	Статус	Ставка купона (%)
Биржевые облигации серии БО-01	4 000 000	4B02-01-10214-A от 13.07.2012	до 3-х лет	В обращении	8,95%

Средневзвешенная ставка заимствования ОАО «МРСК Центра»



Структура кредитного портфеля ОАО «МРСК Центра» (на 31.12.2014)



* - в феврале 2015 рейтинг был изменен на «BB-» прогноз «Стабильный» в результате пересмотра рейтинга РФ

ИНВЕСТИЦИОННАЯ ПРОГРАММА



РОССТЕТИ



МРСК ЦЕНТРА

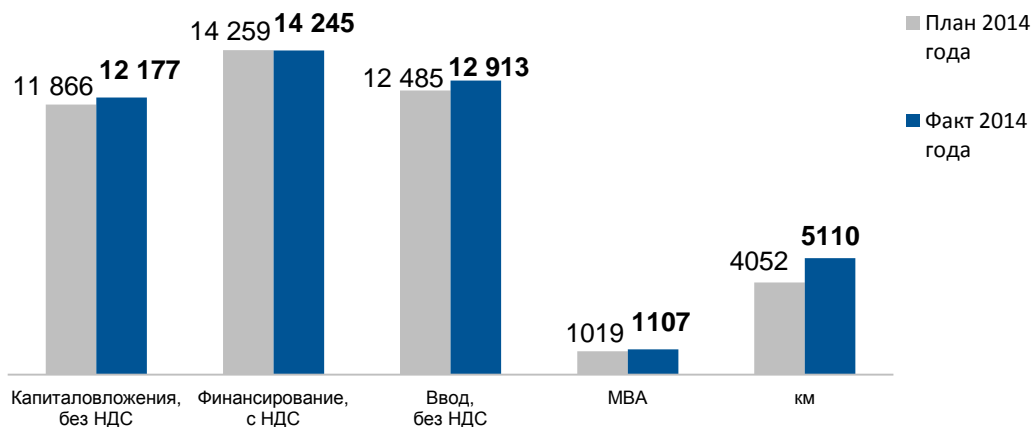
ОТКРЫТОЕ АКЦИОНЕРНОЕ ОБЩЕСТВО
«МЕЖРЕГИОНАЛЬНАЯ РАСПРЕДЕЛИТЕЛЬНАЯ
СЕТЕВАЯ КОМПАНИЯ ЦЕНТРА»

www.mrsk-1.ru

Фактическое выполнение Инвестиционной программы за 2014 год. Основные показатели.

Показатель	План 2014 года	Факт 2014 года	% выполнения
Капиталовложения, млн руб. без НДС	11 866	12 177	103%
Финансирование, млн руб. с НДС	14 259	14 245	100%
Ввод, млн руб. без НДС	12 485	12 913	103%
Ввод, МВА	1 019	1 107	109%
Ввод, КМ	4 052	5 110	126%

Структура Инвестиционной программы по итогам реализации за 2014 год



КОРПОРАТИВНОЕ УПРАВЛЕНИЕ И АКЦИИ



РОССЕТИ

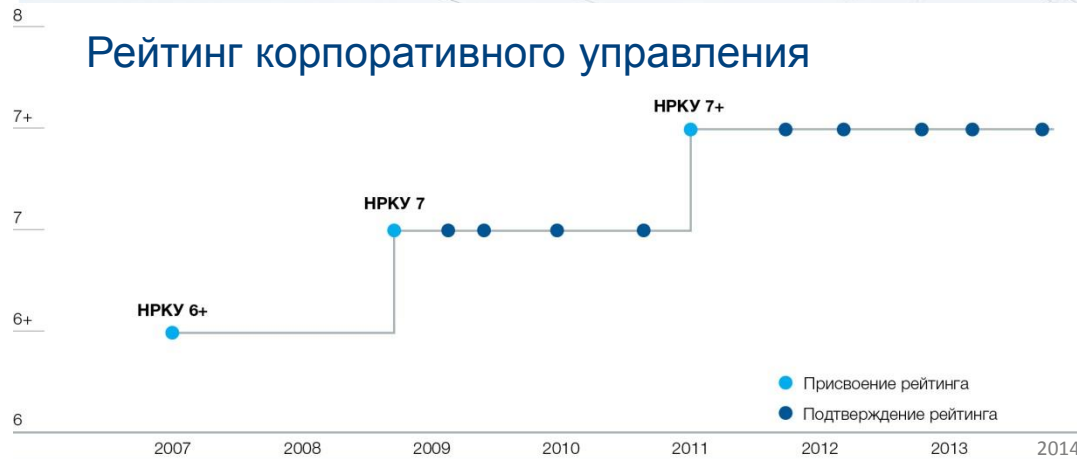


МРСК ЦЕНТРА

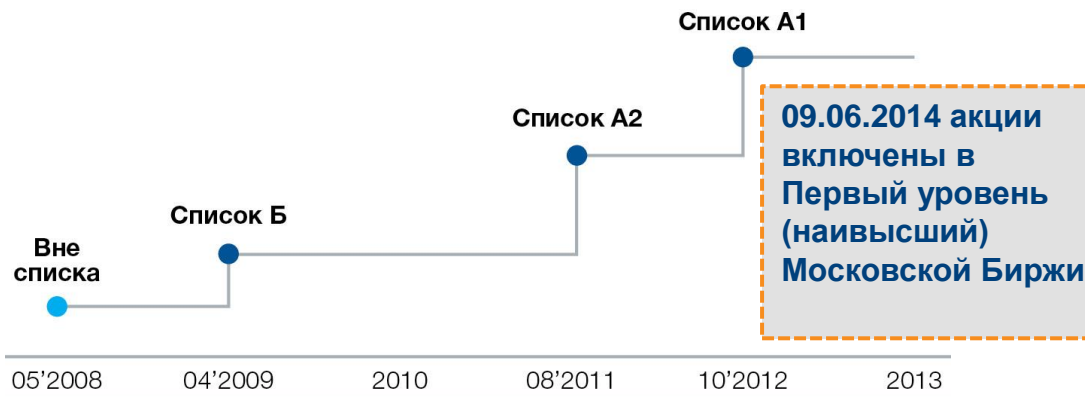
ОТКРЫТОЕ АКЦИОНЕРНОЕ ОБЩЕСТВО
«МЕЖРЕГИОНАЛЬНАЯ РАСПРЕДЕЛИТЕЛЬНАЯ
СЕТЕВАЯ КОМПАНИЯ ЦЕНТРА»

www.mrsk-1.ru

Рейтинг корпоративного управления



Акции. Котировальный список на ФБ ММВБ



Оценка качества работы IR-службы

9,06 из 10

Общий агрегированный балл, которым респонденты оценили работу IR-менеджеров Компании в 2014 году

Критерии оценки

- Компетентность
- Доступность
- Честность
- Время ответа на запросы

СОЦИАЛЬНАЯ ОТВЕТСТВЕННОСТЬ



РОССЕТИ

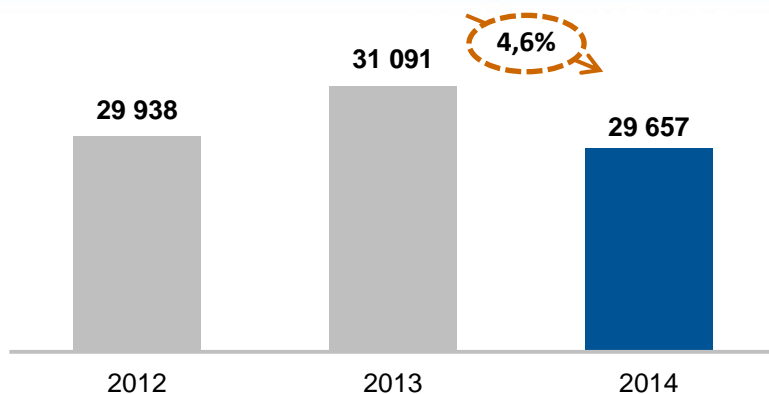


МРСК ЦЕНТРА

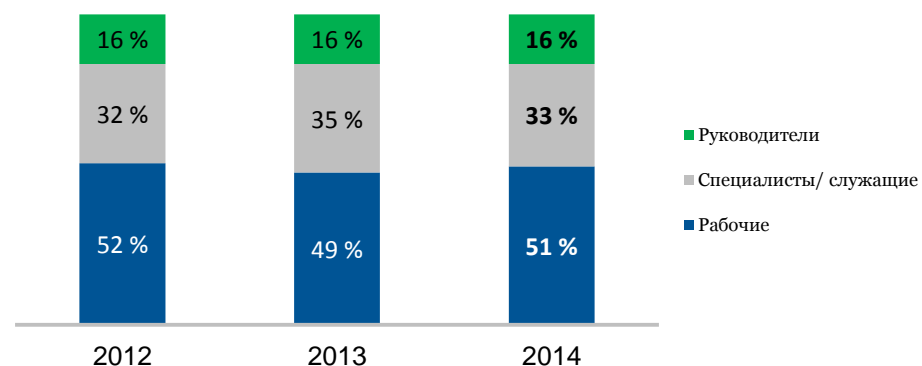
ОТКРЫТОЕ АКЦИОНЕРНОЕ ОБЩЕСТВО
«МЕЖРЕГИОНАЛЬНАЯ РАСПРЕДЕЛИТЕЛЬНАЯ
СЕТЕВАЯ КОМПАНИЯ ЦЕНТРА»

www.mrsk-1.ru

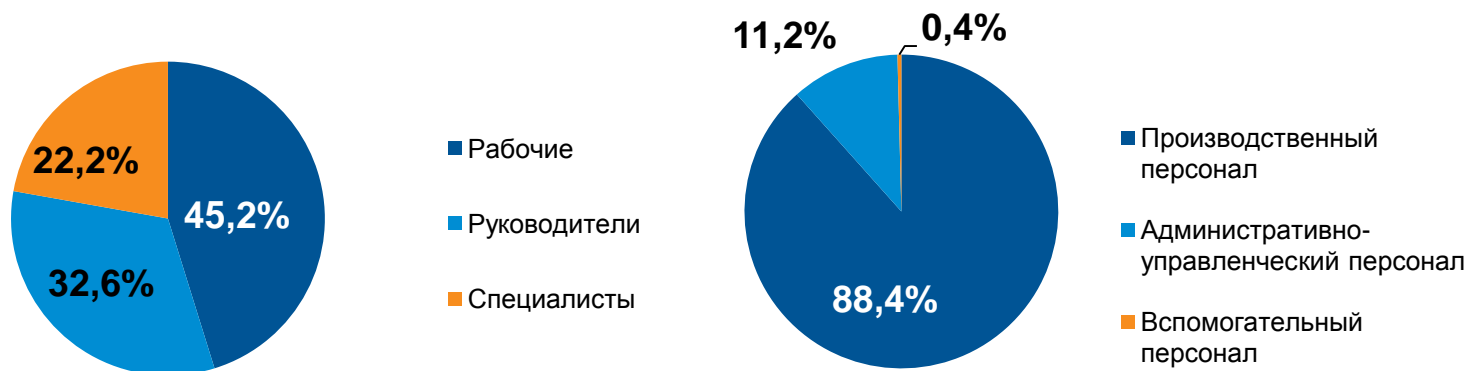
Среднесписочная численность персонала в 2012-2014 гг., чел.



Структура персонала по категориям в 2012-2014 гг., %



Распределение обученных работников по категориям в 2014 г., %



ФАКТОРЫ ИНВЕСТИЦИОННОЙ ПРИВЛЕКАТЕЛЬНОСТИ



РОССТЕТИ



МРСК ЦЕНТРА

ОТКРЫТОЕ АКЦИОНЕРНОЕ ОБЩЕСТВО
«МЕЖРЕГИОНАЛЬНАЯ РАСПРЕДЕЛИТЕЛЬНАЯ
СЕТЕВАЯ КОМПАНИЯ ЦЕНТРА»

www.mrsk-1.ru

Присутствие в 11 регионах
Центральной России с устойчивыми
перспективами экономического роста

Лидерство по внедрению
инноваций в секторе

Развитие дополнительных услуг в
сфере электроэнергетики

Высокий уровень корпоративного
управления (НРКУ 7+).
Информационная открытость

**Факторы
инвестиционной
привлекательности**

Дивидендная политика
и положительная дивидендная
история

Устойчивое
финансовое положение

Кредитный рейтинг Standard & Poor`s
«BB/B/ruAA»

Взвешенная
кредитная политика:
средневзвешенная ставка 9,77 %

** По мнению Индексного комитета Московской Биржи*

СПАСИБО ЗА ВНИМАНИЕ



РОССЕТИ



МРСК ЦЕНТРА

ОТКРЫТОЕ АКЦИОНЕРНОЕ ОБЩЕСТВО
«МЕЖРЕГИОНАЛЬНАЯ РАСПРЕДЕЛИТЕЛЬНАЯ
СЕТЕВАЯ КОМПАНИЯ ЦЕНТРА»

www.mrsk-1.ru

МРСК Центра

127018, Москва, 2-я Ямская ул., 4

Тел.: (+7) 495 747 92 92

Факс: (+7) 495 747 92 95

E-mail: ir@mrsk-1.ru

www.mrsk-1.ru/ru/investors/

Настоящая презентация не является офертой либо приглашением делать оферты (рекламой) в отношении приобретения или подписки на ценные бумаги МРСК Центра. Ни презентация, ни какая-либо ее часть, ни факт ее представления или распространения не являются основанием для заключения какого-либо договора или принятия инвестиционного решения, и на презентацию не следует полагаться в этом отношении. В данной презентации могут быть приведены прогнозные заявления. Прогнозные заявления не основываются на фактических обстоятельствах и включают в себя заявления в отношении намерений, мнений или текущих ожиданий МРСК Центра в отношении результатов своей деятельности, финансового положения, ликвидности, перспектив роста, стратегии и отрасли промышленности, в которой работает МРСК Центра. По своей природе для таких прогнозных заявлений характерно наличие рисков и факторов неопределенности, поскольку они относятся к событиям и зависят от обстоятельств, которые могут не произойти в будущем. МРСК Центра предупреждает о том, что прогнозные заявления не являются гарантией будущих показателей, и фактические результаты деятельности МРСК Центра, ее финансовое положение и ликвидность, а также развитие отрасли промышленности, в которой она работает, могут существенным образом отличаться от тех, которые приведены в прогнозных заявлениях, содержащихся в настоящем документе. Кроме того, даже если результаты деятельности Компании, ее финансовое положение и ликвидность, а также развитие отрасли промышленности, в которой она работает, будут соответствовать прогнозным заявлениям, содержащимся в настоящем документе, данные результаты и события не являются показателем результатов и событий в будущем. Помимо официальной информации о деятельности МРСК Центра, в настоящей презентации содержится информация, полученная от третьих лиц. Эта информация была получена из источников, которые, по мнению МРСК Центра, являются надежными. Тем не менее, мы не гарантируем точность данной информации, которая может быть сокращенной или неполной. Все мнения и оценки, содержащиеся в настоящем материале, отражают наше мнение на день публикации и подлежат изменению без предупреждения. МРСК Центра не несет ответственность за последствия использования содержащихся в настоящей презентации мнений или заявлений, или неполноты информации. МРСК Центра не берет на себя обязательств по пересмотру или подтверждению прогнозных заявлений и оценок, а также по обновлению информации, содержащейся в презентации. Несмотря на то, что до 31.03.2008 года МРСК Центра не была операционной компанией, данная презентация содержит консолидированные данные по всем РСК зоны ответственности МРСК Центра, в том числе и за период по 31.03.2008. Информация о финансовых и производственных данных о Компании получена, как сумма соответствующих показателей 11 РСК, присоединившихся к МРСК Центра. Несмотря на то, что в 2006 и 2007 годах под управлением МРСК Центра (в то время МРСК Центра и Северного Кавказа) находилось более 11 компаний, для корректного сравнения информация за эти периоды приведена по 11 РСК текущей конфигурации.