

Итоги деятельности за 6 месяцев 2015 года и прогнозы на 2015 год

Москва, 14 октября 2015



МРСК ЦЕНТРА

ПУБЛИЧНОЕ АКЦИОНЕРНОЕ ОБЩЕСТВО
«МЕЖРЕГИОНАЛЬНАЯ РАСПРЕДЕЛИТЕЛЬНАЯ
СЕТЕВАЯ КОМПАНИЯ ЦЕНТРА»

Важная информация



РОССЕТИ



МРСК ЦЕНТРА

ПУБЛИЧНОЕ АКЦИОНЕРНОЕ ОБЩЕСТВО
«МЕЖРЕГИОНАЛЬНАЯ РАСПРЕДЕЛИТЕЛЬНАЯ
СЕТЕВАЯ КОМПАНИЯ ЦЕНТРА»

www.mrsk-1.ru

Настоящая презентация не является офертой либо приглашением делать оферты (рекламой) в отношении приобретения или подписки на ценные бумаги МРСК Центра. Ни презентация, ни какая-либо ее часть, ни факт ее представления или распространения не являются основанием для заключения какого-либо договора или принятия инвестиционного решения, и на презентацию не следует полагаться в этом отношении.

В данной презентации могут быть приведены прогнозные заявления. Прогнозные заявления не основываются на фактических обстоятельствах и включают в себя заявления в отношении намерений, мнений или текущих ожиданий МРСК Центра в отношении результатов своей деятельности, финансового положения, ликвидности, перспектив роста, стратегии и отрасли промышленности, в которой работает МРСК Центра. По своей природе для таких прогнозных заявлений характерно наличие рисков и факторов неопределенности, поскольку они относятся к событиям и зависят от обстоятельств, которые могут не произойти в будущем. МРСК Центра предупреждает о том, что прогнозные заявления не являются гарантией будущих показателей, и фактические результаты деятельности МРСК Центра, ее финансовое положение и ликвидность, а также развитие отрасли промышленности, в которой она работает, могут существенным образом отличаться от тех, которые приведены в прогнозных заявлениях, содержащихся в настоящем документе. Кроме того, даже если результаты деятельности Компании, ее финансовое положение и ликвидность, а также развитие отрасли промышленности, в которой она работает, будут соответствовать прогнозным заявлениям, содержащимся в настоящем документе, данные результаты и события не являются показателем результатов и событий в будущем. Помимо официальной информации о деятельности МРСК Центра, в настоящей презентации содержится информация, полученная от третьих лиц. Эта информация была получена из источников, которые, по мнению МРСК Центра, являются надежными. Тем не менее, мы не гарантируем точность данной информации, которая может быть сокращенной или неполной. Все мнения и оценки, содержащиеся в настоящем материале, отражают наше мнение на день публикации и подлежат изменению без предупреждения.

МРСК Центра не несет ответственность за последствия использования содержащихся в настоящей презентации мнений или заявлений, или неполноты информации. МРСК Центра не берет на себя обязательств по пересмотру или подтверждению прогнозных заявлений и оценок, а также по обновлению информации, содержащейся в презентации. Несмотря на то, что до 31.03.2008 года МРСК Центра не была операционной компанией, данная презентация содержит консолидированные данные по всем РСК зоны ответственности МРСК Центра, в том числе и за период по 31.03.2008. Информация о финансовых и производственных данных о Компании получена, как сумма соответствующих показателей 11 РСК, присоединившихся к МРСК Центра. Несмотря на то, что в 2006 и 2007 годах под управлением МРСК Центра (в то время МРСК Центра и Северного Кавказа) находилось более 11 компаний, для корректного сравнения информация за эти периоды приведена по 11 РСК текущей конфигурации.

Общие сведения



РОССЕТИ



МРСК ЦЕНТРА

ПУБЛИЧНОЕ АКЦИОНЕРНОЕ ОБЩЕСТВО
«МЕЖРЕГИОНАЛЬНАЯ РАСПРЕДЕЛИТЕЛЬНАЯ
СЕТЕВАЯ КОМПАНИЯ ЦЕНТРА»

www.mrsk-1.ru

Территория функционирования: 11 филиалов в ЦФО России

Территория обслуживания, тыс. кв. км

458

% в объеме РФ

2,7%

Население на обслуживаемой территории,
тыс. чел.

13 605

% в объеме РФ

9,5%



На 30.06.2015

Капитализация ¹ , млрд руб.	8,4
Капитализация, млн USD	127,2
Полезный отпуск ² , млрд кВтч	27,5
Потери э/э, %	9,27
Выручка (МСФО за 6М2015), млрд руб.	38,9
ЕВИТДА (МСФО за 6М2015), млрд руб.	7,9
Прибыль за период (МСФО за 6М2015), млрд руб.	1,2
Количество акционеров ³	16 442

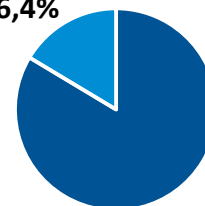
МРСК Центра является естественной монополией – тарифы устанавливаются федеральными и региональными регулирующими органами

ОСНОВНЫЕ ВИДЫ ДЕЯТЕЛЬНОСТИ

- Передача и распределение э/энергии
- Технологическое присоединение
- Энергосервисные услуги

Доля рынка по распределению электроэнергии за 6М 2015 г. по выручке, %

16,4%



83,6%

- МРСК Центра
- прочие ТСО
(более 300 компаний)

[1] по цене закрытия на 30.09.2015

[2] без учета потерь ТСО

[3] по состоянию на 20.05.2015

Основные результаты деятельности за 6М 2015 года



РОССЕТИ



МРСК ЦЕНТРА

ПУБЛИЧНОЕ АКЦИОНЕРНОЕ ОБЩЕСТВО
«МЕЖРЕГИОНАЛЬНАЯ РАСПРЕДЕЛИТЕЛЬНАЯ
СЕТЕВАЯ КОМПАНИЯ ЦЕНТРА»

www.mrsk-1.ru

Стратегические направления деятельности

КАЧЕСТВО, НАДЕЖНОСТЬ И ИННОВАЦИИ

- Потери электроэнергии снижены за 6М 2015 г. до 9,27% (9,28% за 6М 2014 г. в сопоставимых условиях);
- Ведется расчет показателей **SAIDI** (индекс средней продолжительности нарушений работы системы)¹/ **SAIFI** (индекс средней частоты нарушений работы системы)² для внутреннего контроля качества и надежности электроснабжения потребителей.

ДОЛЯ РЫНКА

- Доля рынка по передаче электроэнергии по выручке в регионах присутствия составила 83,6% по итогам 6М 2015 г., доля рынка по технологическому присоединению достигла 87,9% (по итогам 6М 2014 года 85,2% и 87,2% соответственно).

ИНВЕСТИЦИОННАЯ ДЕЯТЕЛЬНОСТЬ

- Объем капиталовложений составил 2,3 млрд руб. (без НДС);
- Введено мощности: 1 042 км и 123 МВА;
- 77% от капиталовложений были направлены на технологическое присоединение.

ОПЕРАЦИОННАЯ ДЕЯТЕЛЬНОСТЬ

- В контуре «Котла» объем оказанных услуг за 6М 2015 г. составил 27,5 млрд кВт*ч, рост относительно 6М 2014 г. – 0,7 %;
- За 6М 2015 г. Компания осуществила технологическое присоединение общим объемом 456 МВт (428 МВт за 6М 2014 г.).

ИНВЕСТИЦИОННАЯ ПРИВЛЕКАТЕЛЬНОСТЬ

- В 2015 г. были утверждены дивиденды по итогам 2014 г. в размере 831,7 млн руб. или 25,01% от чистой прибыли по итогам 2014 г. по РСБУ;
- Акции поддерживаются в наивысшем котировальном списке Московской Биржи, для поддержания ликвидности акций Компания привлекает маркет-мейкера;
- По результатам опроса инвестиционного сообщества основные сильные стороны Компании: информационная открытость и высокий уровень корпоративного управления.

[1] среднее время, в течение которого потребители не обслуживаются

[2] оценка количества отключений, с которыми сталкиваются потребители

Итоги производственной деятельности за 6М 2015 года



РОССЕТИ



МРСК ЦЕНТРА

ПУБЛИЧНОЕ АКЦИОНЕРНОЕ ОБЩЕСТВО
«МЕЖРЕГИОНАЛЬНАЯ РАСПРЕДЕЛИТЕЛЬНАЯ
СЕТЕВАЯ КОМПАНИЯ ЦЕНТРА»

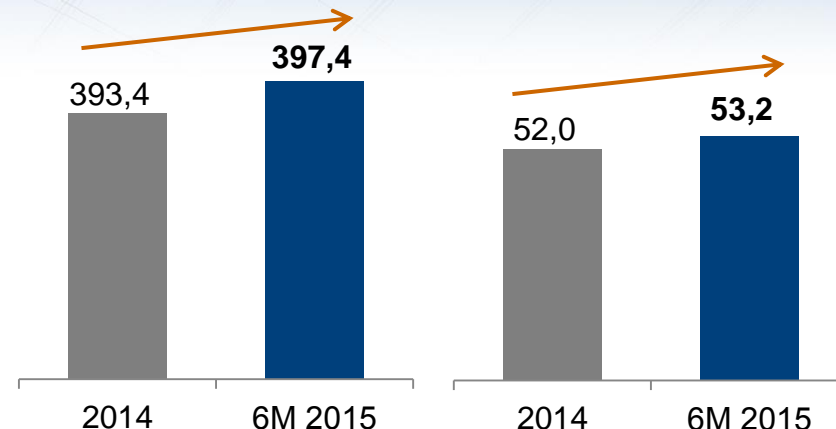
www.mrsk-1.ru

ПОКАЗАТЕЛЬ

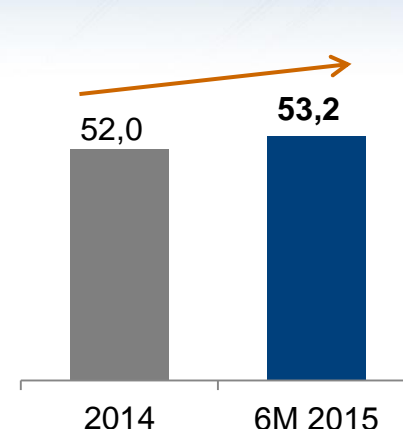
30.06.15*

Протяженность воздушных линий 0,4-110 кВ (по трассе) тыс. км	380,8
Протяженность воздушных линий 35-110 кВ тыс. км	52,0
Протяженность воздушных линий 0,4-10 кВ тыс. км	328,8
Протяженность кабельных линий 0,4-110 кВ тыс. км	16,6
Мощность подстанций тыс. МВА	53,2
Мощность ПС 35-110 кВ тыс. МВА	34,0
Мощность ТП, РП 6-10/0,4 кВ тыс. МВА	19,2
Количество подстанций тыс. шт.	99,4
Количество ПС 35-110 кВ тыс. шт.	2,4
Количество ТП, РП 6-10/0,4 кВ тыс. шт.	97,1
Количество у.е. млн	1,72
Количество районов электрических сетей шт.	278

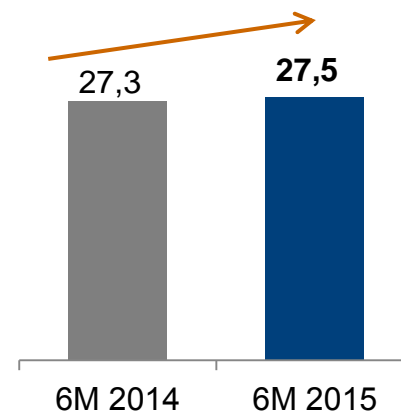
ПРОТЯЖЕННОСТЬ ЛЭП (по трассе), тыс. км



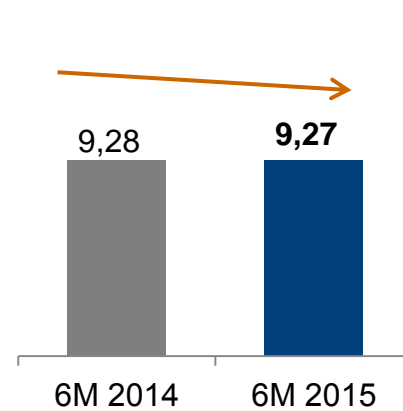
МОЩНОСТЬ ПОДСТАНЦИЙ тыс. МВА



ПОЛЕЗНЫЙ ОТПУСК (без учета потерь ТСО), млрд кВт*ч.



ПОТЕРИ Э/ЭНЕРГИИ (в сопоставимых условиях), %



* - С учетом оборудования на балансе, арендованного оборудования, оборудования в лизинге и оборудования, обслуживаемого по договорам

Основные финансовые показатели деятельности за 6М 2015 по МСФО



РОССЕТИ



МРСК ЦЕНТРА

ПУБЛИЧНОЕ АКЦИОНЕРНОЕ ОБЩЕСТВО
«МЕЖРЕГИОНАЛЬНАЯ РАСПРЕДЕЛИТЕЛЬНАЯ
СЕТЕВАЯ КОМПАНИЯ ЦЕНТРА»

www.mrsk-1.ru

Данные в млрд руб., если не указано иное

Показатели	6М 2014 года	6М 2015 года	Изменение, %
Выручка (всего), в том числе:	47,7	38,9	-18,4%
Услуги по передаче электроэнергии	31,5	38,0	20,6%
Услуги по подключению к электросетям	0,8	0,5	-37,5%
Выручка от перепродажи э/энергии и мощности	14,9	0,0	-100,0%
Прочая выручка	0,5	0,4	-20,0%
Операционные расходы	43,1	35,1	-18,6%
Прочие доходы	0,2	0,2	0,0%
Операционная прибыль	4,8	4,0	-16,7%
ЕВИТДА¹	9,1	7,9	-13,2%
ЕВИТДА margin, %	19,1	20,3	1,2 п.п.
Прибыль за период	2,6	1,2	-53,8%

^[1] Показатель ЕВИТДА рассчитан по формуле: прибыль за период + расход по налогу на прибыль + процентные расходы + амортизация

Ключевые финансовые показатели за 6М 2015 МСФО



РОССТЕТИ

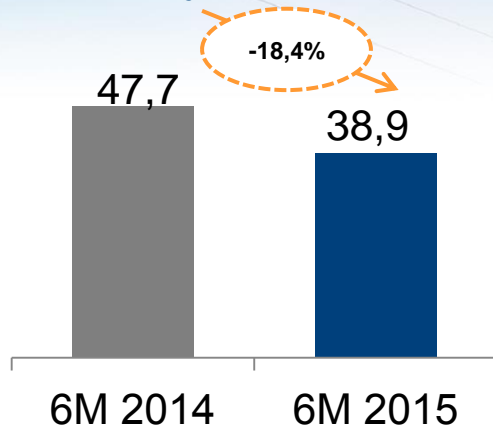


МРСК ЦЕНТРА

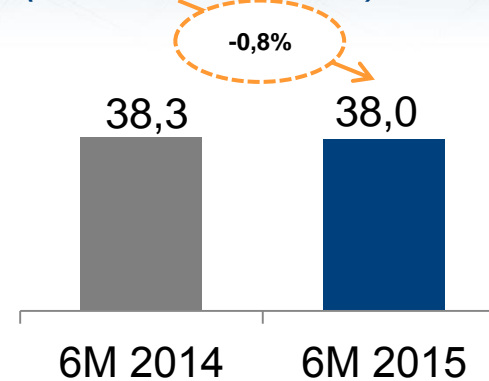
ПУБЛИЧНОЕ АКЦИОНЕРНОЕ ОБЩЕСТВО
«МЕЖРЕГИОНАЛЬНАЯ РАСПРЕДЕЛИТЕЛЬНАЯ
СЕТЕВАЯ КОМПАНИЯ ЦЕНТРА»

www.mrsk-1.ru

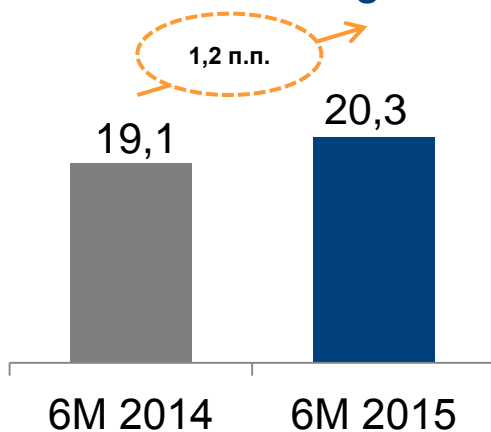
Выручка, млрд руб.



Выручка от передачи ээ (сопоставимая)*, млрд руб.

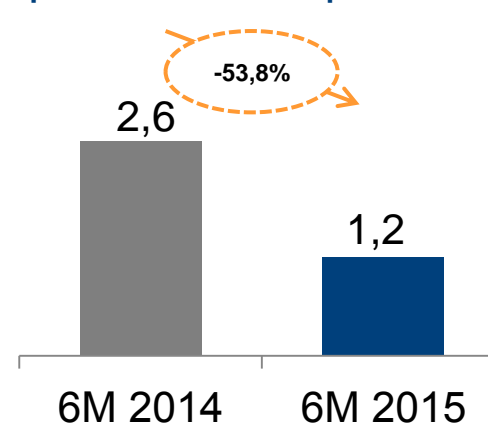


EBITDA margin, %



* Согласно управленческой отчетности

Прибыль за период, млрд руб.



Анализ операционных расходов за 6М 2015 МСФО



РОССЕТИ



МРСК ЦЕНТРА

ПУБЛИЧНОЕ АКЦИОНЕРНОЕ ОБЩЕСТВО
«МЕЖРЕГИОНАЛЬНАЯ РАСПРЕДЕЛИТЕЛЬНАЯ
СЕТЕВАЯ КОМПАНИЯ ЦЕНТРА»

www.mrsk-1.ru

млрд руб.	6М 2014	6М 2015	Изм. %
Передача электроэнергии	13,3	12,9	-3,0%
Расходы на персонал	8,5	8,7	2,4%
Электроэнергия для перепродажи	7,5	0,0	-100,0%
Приобретенная электроэнергия	4,9	4,9	0,0%
Амортизация	4,3	3,8	-11,6%
Сырье и материалы	1,1	1,1	0,0%
Резервы под обеспечение ДЗ	0,6	0,2	-66,7%
Налоги, кроме налога на прибыль	0,4	0,5	25,0%
Признанные оценочные обязательства	0,3	0,7	133,3%
Арендная плата	0,2	0,3	50,0%
Энергия для собственных нужд	0,2	0,2	0,0%
Услуги по монтажу, ремонту и тех. обслуживанию	0,2	0,2	0,0%
Другие операционные расходы	1,6	1,6	0,0%
ВСЕГО	43,1	35,1	-18,6%

- Снижение расходов на передачу э/э обусловлен изменением модели «котла» в Брянской области с 01.06.2014;
- Рост расходов на персонал обусловлен индексацией заработной платы производственного персонала в соответствии с ОТС;
- Расходы на покупку э/э для перепродажи снизились из-за прекращения функций ГП;
- Амортизация снизилась вследствие учета обесценения основных средств по итогам 2014 года;
- Рост «Признанных оценочных обязательств» связан с ростом резервов под судебные разбирательства в филиалах Брянскэнерго и Курскэнерго.

Финансовое положение



МРСК ЦЕНТРА

ПУБЛИЧНОЕ АКЦИОНЕРНОЕ ОБЩЕСТВО
«МЕЖРЕГИОНАЛЬНАЯ РАСПРЕДЕЛИТЕЛЬНАЯ
СЕТЕВАЯ КОМПАНИЯ ЦЕНТРА»

www.mrsk-1.ru

МСФО	31.12.2014	30.06.2015
Чистый долг ¹ , млрд руб.	36,9	35,6

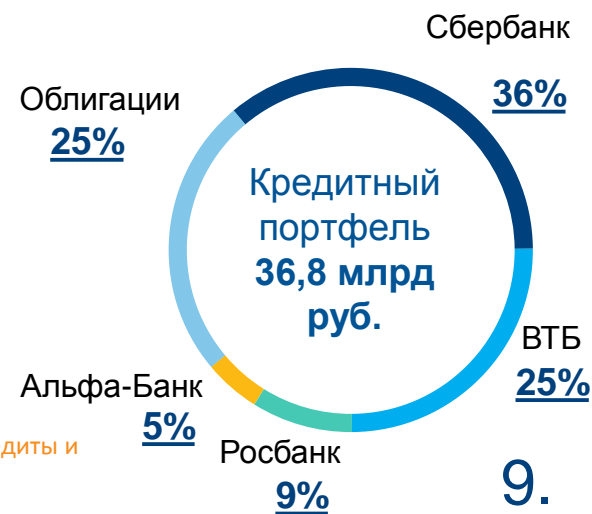
Средневзвешенная ставка заимствования МРСК Центра



Агентство	Шкала	Рейтинг	Прогноз
S&P	международная, долгосрочный	BB-	Стабильный*
S&P	международная, краткосрочный	B	-
S&P	национальная (Россия)	ruAA-	-
НРА	национальная (Россия)	AA	-

Структура кредитного портфеля МРСК Центра (на 30.06.2015)

Вид ценной бумаги	Объем (тыс. руб.)	Индивидуальный номер и дата присвоения	Срок обращения	Статус	Ставка купона (%)
Биржевые облигации серии БО-01	4 000 000	4B02-01-10214-A от 13.07.2012	до 3-х лет	В обращении	8,95%
Биржевые облигации серии БО-02	5 000 000	4B02-02-10214-A от 25.06.2013	до 10-и лет	В обращении	12,42%



¹ – Показатель Чистый долг рассчитан по формуле: Долгосрочные кредиты и займы + Краткосрочные кредиты и займы – Денежные средства и их эквиваленты

* - в феврале 2015 рейтинг был изменен в результате пересмотра рейтинга РФ

Инвестиционная программа



РОССЕТИ



МРСК ЦЕНТРА

ПУБЛИЧНОЕ АКЦИОНЕРНОЕ ОБЩЕСТВО
«МЕЖРЕГИОНАЛЬНАЯ РАСПРЕДЕЛИТЕЛЬНАЯ
СЕТЕВАЯ КОМПАНИЯ ЦЕНТРА»

www.mrsk-1.ru

Фактическое выполнение ИП за 6М 2015 года

Показатель	План 6М 2015 года	Факт 6М 2015 года	% выполнения
Освоение, млн руб. без НДС	2 102	2 346	112%
Финансирование, млн руб. с НДС	2 717	3 464	Более 100%
Ввод, млн руб. без НДС	1 898	1 970	104%
Ввод, МВА	94	123	Более 100%
Ввод, КМ	779	1 042	Более 100%

Структура ИП по итогам реализации за 6М 2015 года



Утвержденная инвестиционная программа на 2015-2019 годы

Показатель	Ед.изм.	2015*	2016	2017	2018	2019
Объем капитальных вложений, без НДС	млрд руб.	12,5	12,8	12,7	13,0	13,4
Объем финансирования, с НДС	млрд руб.	14,4	14,9	15,0	15,4	15,8
Ввод основных фондов, без НДС	млрд руб.	12,5	12,5	13,1	13,0	13,5
Вводимая мощность	МВА	1 022	1 324	1 302	999	775
	кМ	3 870	4 013	4 486	4 690	5 496

* - Инвестиционная программа на 2015 год одобрена решением СД от 14.09.2015 (Протокол 18/15)

Тарифное регулирование

Методы долгосрочного регулирования филиалов ПАО «МРСК Центра» (2012-2017)

РАВ

Метод долгосрочной
индексации

«Белгородэнерго» «Орелэнерго» «Брянскэнерго»
«Воронежэнерго» «Курскэнерго» «Липецкэнерго»
«Костромаэнерго» «Тамбовэнерго» «Тверьэнерго»
«Смоленскэнерго» «Ярэнерго»



РОССЕТИ



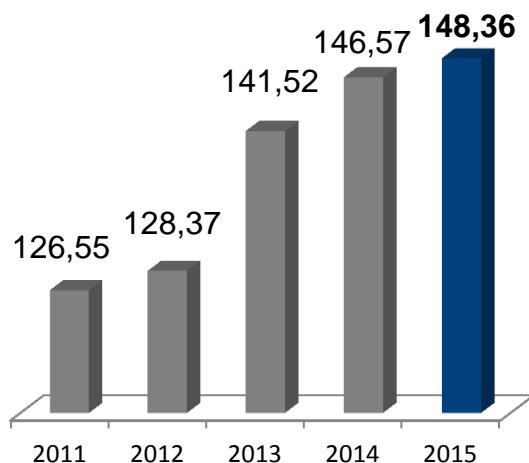
МРСК ЦЕНТРА

ПУБЛИЧНОЕ АКЦИОНЕРНОЕ ОБЩЕСТВО
«МЕЖРЕГИОНАЛЬНАЯ РАСПРЕДЕЛИТЕЛЬНАЯ
СЕТЕВАЯ КОМПАНИЯ ЦЕНТРА»

www.mrsk-1.ru

СРЕДНИЙ КОТЛОВОЙ ТАРИФ

коп./кВтч



Прогноз котловой НВВ и среднего одноставочного котлового тарифа на услуги по передаче э/э*



* С учетом ограничения по росту тарифов по прогнозу Минэкономразвития и с учетом смешанной «котловой» схемы взаиморасчетов в Брянской области в 2015-2019 гг.

Показатели Бизнес-плана Общества на 2015 год



РОССЕТИ



МРСК ЦЕНТРА

ПУБЛИЧНОЕ АКЦИОНЕРНОЕ ОБЩЕСТВО
«МЕЖРЕГИОНАЛЬНАЯ РАСПРЕДЕЛИТЕЛЬНАЯ
СЕТЕВАЯ КОМПАНИЯ ЦЕНТРА»

www.mrsk-1.ru

Данные в млрд руб., если не указано иное

Показатели	Факт 2014 года	План 2015 года	Изменение, %
Выручка (всего), в том числе:	86,7	78,7	-9,2%
Выручка от передачи электроэнергии ¹	75,9	76,5	0,8%
Выручка от технологического присоединения	1,5	1,4	-6,7%
Выручка от перепродажи э/энергии и мощности (без учета внутренних оборотов)	8,3	0,0	-
Прочая выручка	1,0	0,8	-20,0%
Себестоимость²	73,9	69,7	-5,7%
ЕБИТДА³	15,7	13,9	-11,5%
Чистая прибыль	3,3	-0,5	-115,2%
Объем услуг по передаче э/энергии, млрд кВтч	54,4	54,4	0,0%
Потери э/э, %	9,17%	9,44%	0,27 п.п.
Потери э/э, % (в сопоставимых условиях)	9,17%	9,10%	-0,07 п.п.

[1] Выручка с учетом внутренних оборотов

[2] Согласно управленческой отчетности

[3] Показатель ЕБИТДА рассчитан по формуле: чистая прибыль + налог на прибыль и иные аналогичные обязательные платежи + проценты к уплате + амортизация

Корпоративное управление и акции



РОССЕТИ



МРСК ЦЕНТРА

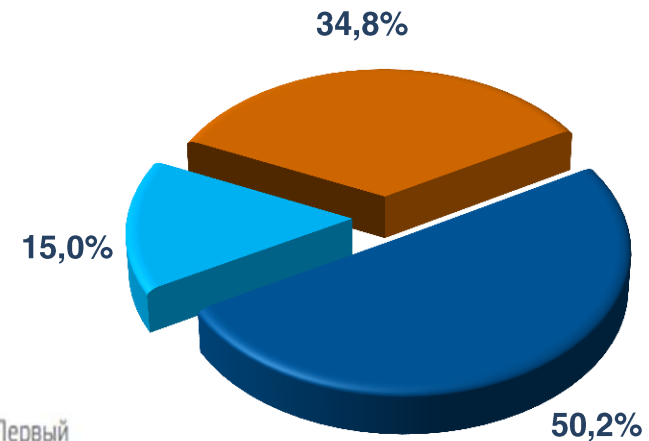
ПУБЛИЧНОЕ АКЦИОНЕРНОЕ ОБЩЕСТВО
«МЕЖРЕГИОНАЛЬНАЯ РАСПРЕДЕЛИТЕЛЬНАЯ
СЕТЕВАЯ КОМПАНИЯ ЦЕНТРА»

www.mrsk-1.ru

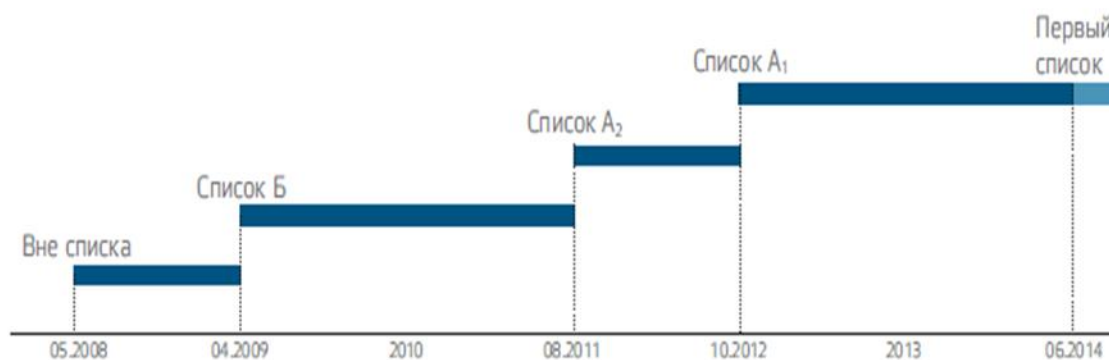
Рейтинг корпоративного управления



Структура акционерного капитала МРСК Центра на 20.05.2015



Акции. Котировальный список на ФБ ММВБ



- ПАО «Россети» (50,2%)
- Genhold Limited (15,0%)
- Другие (34,8%)

Динамика акций и новостной фон



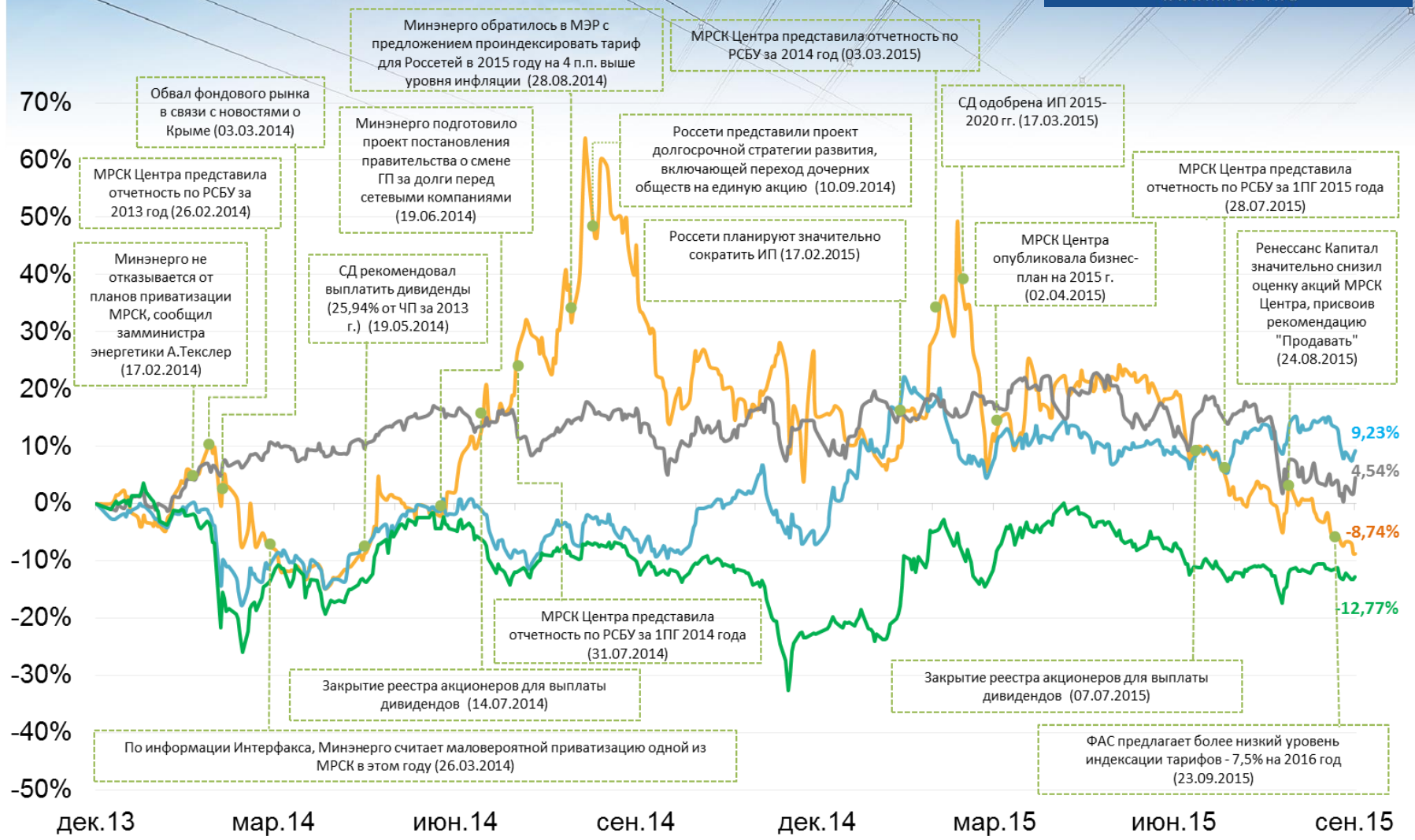
РОССЕТИ



МРСК ЦЕНТРА

ПУБЛИЧНОЕ АКЦИОНЕРНОЕ ОБЩЕСТВО
«МЕЖРЕГИОНАЛЬНАЯ РАСПРЕДЕЛИТЕЛЬНАЯ
СЕТЕВАЯ КОМПАНИЯ ЦЕНТРА»

www.mrsk-1.ru



— МРСК Центра — Индекс ММВБ — STOXX 600 Utilities — Индекс ММВБ Энергетика

Факторы инвестиционной привлекательности



РОССЕТИ



МРСК ЦЕНТРА

ПУБЛИЧНОЕ АКЦИОНЕРНОЕ ОБЩЕСТВО
«МЕЖРЕГИОНАЛЬНАЯ РАСПРЕДЕЛИТЕЛЬНАЯ
СЕТЕВАЯ КОМПАНИЯ ЦЕНТРА»

www.mrsk-1.ru

- 1 Присутствие в 11 регионах Центральной России с устойчивыми перспективами экономического роста
- 2 Лидер по внедрению инноваций в секторе
- 3 Стабильное финансовое положение
- 4 Утвержденная дивидендная политика и положительная дивидендная история
- 5 Рейтинг корпоративного управления **НРКУ 7+** – наивысший среди компаний-аналогов
- 6 Free-float 34%*
- 7 Развитие дополнительных услуг в сфере э/энергетики
- 8 Высокая информационная открытость

* Согласно методике расчета Московской Биржи

СПАСИБО ЗА ВНИМАНИЕ



РОССТЕТИ



МРСК ЦЕНТРА

ПУБЛИЧНОЕ АКЦИОНЕРНОЕ ОБЩЕСТВО
«МЕЖРЕГИОНАЛЬНАЯ РАСПРЕДЕЛИТЕЛЬНАЯ
СЕТЕВАЯ КОМПАНИЯ ЦЕНТРА»

www.mrsk-1.ru

МРСК Центра

Управление по взаимодействию с акционерами

127018, Москва, 2-я Ямская ул., 4

Тел.: (+7) 495 747 92 92, доб. 33-34

Факс: (+7) 495 747 92 95

E-mail: ir@mrsk-1.ru

www.mrsk-1.ru/ru/investors/

Twitter



Следите за последними новостями компании, появлением новых материалов и релизов

[Официальный аккаунт IR МРСК Центра в Twitter](#)

Slideshare



Просматривайте и скачивайте последние IR-презентации МРСК Центра

[Официальная страница IR-презентаций МРСК Центра на Slideshare](#)

LinkedIn



Присоединяйтесь к нашей компании в LinkedIn

[Официальный аккаунт МРСК Центра в LinkedIn](#)